

Zutreffendes bitte ankreuzen

Niederschrift über die Sitzung des Wahlausschusses zur Feststellung des Wahlergebnisses der Bürgermeisterwahl

1) 4)

Ort , den

I. Zur Feststellung des Ergebnisses der Wahl des/der Ober-/Bürgermeisters/Bürgermeisterin der Gemeinde -
des Landrats/der Landrätin des Kreises ¹⁾

am trat heute, am

nach ordnungsgemäßer Einladung der Wahlausschuss zusammen.

Es waren erschienen:

| | Familienname, Vorname | Funktion als |
|-----|------------------------|--------------|
| 1. | Hoffstädt, Jürgen | Wahlleiter |
| 2. | Breuer, Mathilde | Beisitzerin |
| 3. | Horstmann, Heinz Hugo | Beisitzer |
| 4. | Füssel, Michael | Beisitzer |
| 5. | Möllenbeck, Elmar | Beisitzer |
| 6. | Gebühr, Gabriele | Beisitzerin |
| 7. | Riggers, Heike (s. B.) | Beisitzerin |
| 8. | | |
| 9. | | |
| 10. | | |
| 11. | | |

Ferner waren zugezogen:

| | |
|---|------------------|
| <input type="text" value="Roggenland, Barbara, Schriftführerin"/> | Schriftführer/in |
| <input type="text" value="Stegemann, Hubertus"/> | Hilfskraft |

Ort und Zeit der Sitzung sowie Tagesordnung waren nach § 75a i. V. m. § 6 Abs. 2 Satz 1 der Kommunalwahlordnung bekannt gemacht worden.

II. Der Wahlausschuss nahm Einsicht in die Wahlniederschriften und in die als Anlage beigefügte Zusammenstellung der Ergebnisse.

Der Wahlausschuss nahm folgende rechnerischen Berichtigungen in den Feststellungen der Wahlvorstände vor:

/.

Er trug Bedenken vor gegen die folgenden Entscheidungen der Wahlvorstände über die Gültigkeit oder Ungültigkeit von Stimmzetteln: ²⁾

/.

Fußnoten siehe letzte Seite

III. Die Aufrechnung der Ergebnisse sämtlicher Stimmbezirke einschließlich des Ergebnisses der Briefwahl nach der als Anlage zu dieser Niederschrift beigefügten Zusammenstellung nach Stimmbezirken, Briefwahlvorständen ~~und Gemeinden~~¹⁾ - (gem. Anlage 25 KWahlO) ergab folgendes Gesamtergebnis:

| | | |
|--------------------------|-------------------------|-------|
| Kennziffer ³⁾ | | |
| A | Wahlberechtigte | 8.422 |
| B | Wähler/Wählerinnen..... | 5.952 |
| C | Ungültige Stimmen | 82 |
| D | Gültige Stimmen | 5870 |

Von den gültigen Stimmen entfielen auf

| | Bewerber/n (Name) | Name/n der Partei/en oder Wählergruppe/n, Kennwort | Stimmen |
|-----|--------------------|--|---------|
| 1. | Frönd, Lars | CDU | 2.424 |
| 2. | Schindler, Joachim | parteilos | 3.446 |
| 3. | | | |
| 4. | | | |
| 5. | | | |
| 6. | | | |
| 7. | | | |
| 8. | | | |
| 9. | | | |
| 10. | | | |
| 11. | | | |
| 12. | | | |

IV. Nach § 46c Abs. 1 und 2 KWahlG ist gewählt, wer die meisten der gültigen Stimmen erhalten hat. Gibt es nur einen zugelassenen Wahlvorschlag, ist der Bewerber/die Bewerberin gewählt, wenn sich die Mehrheit der Wähler/innen für ihn/sie entschieden hat und dabei mindestens 25 v. H. der Wahlberechtigten für ihn/sie gestimmt haben.

1) 25 v. H. der Wahlberechtigten sind Stimmen.

Der Wahlausschuss stellte fest,

1) a) bei mehreren zugelassenen Wahlvorschlägen

5) dass der/die Bewerber/n

(Wahlvorschlag Nr.) mit Stimmen die meisten der abgegebenen gültigen Stimmen auf sich vereinigt hat und diese/r damit gewählt ist.

5) dass das von dem/der Wahlleiter/in bei gleicher Stimmenzahl zu ziehende Los auf den/die

Bewerber/in

(Wahlvorschlag Nr.) entfiel und diese/r damit gewählt ist.

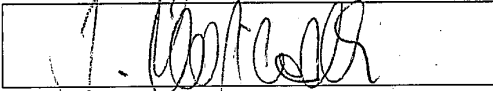
1) b) bei nur einem zugelassenen Wahlvorschlag

5) dass mindestens 25 v. H. der Wahlberechtigten für den/die Bewerber/in gestimmt haben und diese/r damit gewählt ist.


5) dass der/die einzige Bewerber/in nicht die erforderliche Stimmenzahl von 25 v. H. der Wahlberechtigten erhalten hat.

V. Der/Die Wahlleiter/in verkündete das Wahlergebnis. Die Verhandlung war öffentlich. Vorstehende Verhandlung wurde vorgelesen, von dem/der Wahlleiter/in, den Beisitzern und Beisitzerinnen sowie dem/der Schriftführer/in genehmigt und wie folgt unterschrieben:

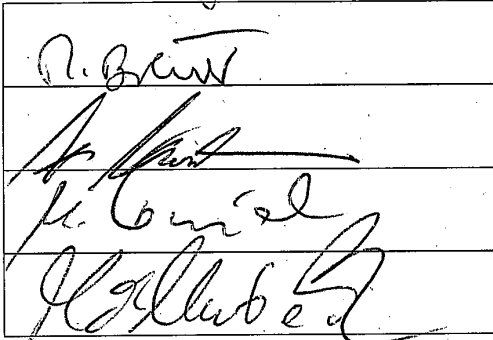
Der/Die Vorsitzende:




Der/Die Schriftführer/in



Die Beisitzer/innen



Die Beisitzer/innen



- 1) Nicht Zutreffendes streichen.
- 2) Der Wahlausschuss ist an die hierüber getroffenen Entscheidungen der Wahlvorstände gebunden. Die Bedenken in der Wahl Niederschrift dienen als Unterlage für die Wahlprüfung.
- 3) Kennziffer nach der Zusammenstellung der Anlage 25 KWahlO.
- 4) Für die Abwahl des/der Ober-/Bürgermeisters/Bürgermeisterin oder des Landrats/der Landrätin kann dieses Muster in entsprechend abgewandelter Form verwendet werden.
- 5) Zutreffendes ankreuzen

Zusammenstellung der vorläufigen Ergebnisse der Wahl zum Bürgermeister der Gemeinde Ostbevern am 30.08.2009

| Nr | Bereich | Wahlb. ohne Sperrv. | | | Wahlb. nach §9 | Wahlb. im Stimmbezirk | Wähler insgesamt | | | Gültige Stimmen | | | Frönd. Lars | Schindler, Joachim |
|----|---------------------------------|---------------------|-------|----|----------------|-----------------------|------------------|-------|----|-----------------|-------|-------|-------------|--------------------|
| | | A1 | A2 | A3 | | | A | B1 | B2 | B | C | D | | |
| 1 | Seniorenzentrum | 638 | 112 | 0 | 750 | 449 | 106 | 555 | 13 | 542 | 184 | 358 | | |
| 2 | Evangelisches Gemeindehaus | 608 | 88 | 0 | 696 | 452 | 84 | 536 | 7 | 529 | 182 | 347 | | |
| 3 | Kindergarten St. Ambrosius | 569 | 52 | 0 | 621 | 410 | 47 | 457 | 4 | 453 | 171 | 282 | | |
| 4 | Kindergarten Zauberburg | 533 | 106 | 0 | 639 | 297 | 98 | 395 | 7 | 388 | 158 | 230 | | |
| 5 | Edith-Stein-Haus (Pfarrzentrum) | 573 | 108 | 0 | 679 | 337 | 105 | 442 | 8 | 434 | 148 | 286 | | |
| 6 | Heimathaus Ostbevern | 523 | 85 | 0 | 608 | 343 | 84 | 427 | 7 | 420 | 148 | 272 | | |
| 7 | Feuerwehrgemeinschaft | 563 | 71 | 0 | 634 | 367 | 69 | 436 | 5 | 431 | 166 | 265 | | |
| 8 | Josef-Amegarn-Schule | 538 | 66 | 0 | 604 | 318 | 62 | 380 | 2 | 378 | 159 | 220 | | |
| 9 | Deutsches Rotes Kreuz | 590 | 72 | 0 | 662 | 369 | 68 | 437 | 3 | 434 | 200 | 234 | | |
| 10 | Franz-von-Assisi-Schule | 549 | 108 | 0 | 657 | 415 | 100 | 515 | 3 | 512 | 232 | 280 | | |
| 11 | Ambrosius-Schule | 494 | 117 | 0 | 611 | 344 | 108 | 452 | 7 | 445 | 221 | 224 | | |
| 12 | Landhotel Hof Beverland | 505 | 110 | 0 | 615 | 350 | 104 | 454 | 7 | 447 | 206 | 241 | | |
| 13 | Pfarrzentrum Herz-Jesu | 567 | 79 | 0 | 646 | 390 | 76 | 466 | 9 | 457 | 250 | 207 | | |
| | Gesamt | 7.250 | 1.172 | 0 | 8.422 | 4.841 | 1.111 | 5.952 | 82 | 5.870 | 2.424 | 3.446 | | |

Anlage 25 zu § 61 Abs. 1 Satz 5, §§ 70, 75 a KWahlO

Ostbevern, 31.08.2009

Gemeinde Ostbevern

J. Hoffstadt
 Jürgen Hoffstadt
 Wahlleiter

Zutreffendes bitte ankreuzen

Niederschrift über die Sitzung des Wahlausschusses zur Feststellung des Wahlergebnisses und der Zuteilung der Sitze

Ostbevern, den 1. September 2009

I. Zur Feststellung des Ergebnisses der Wahl der Vertretung der Gemeinde - ~~des Kreises~~.*

Ostbevern am Datum 30. August 2009 trat heute, am Datum 01.09.2009

nach ordnungsgemäßer Einladung der Wahlausschuss zusammen.

Es waren erschienen:

| | Familienname, Vorname | Funktion als |
|-----|------------------------|--------------|
| 1. | Hoffstädt, Jürgen | Wahlleiter |
| 2. | Breuer, Mathilde | Beisitzerin |
| 3. | Füssel, Michael | Beisitzer |
| 4. | Horstmann, Heinz Hugo | Beisitzer |
| 5. | Möllenbeck, Elmar | Beisitzer |
| 6. | Gebühr, Gabriele | Beisitzerin |
| 7. | Riggers, Heike (s. B.) | Beisitzerin |
| 8. | | |
| 9. | | |
| 10. | | |
| 11. | | |

Ferner waren zugezogen:

| | |
|---------------------|------------------|
| Roggenland, Barbara | Schriefführer/in |
| Stegemann, Hubertus | Hilfskraft |

Ort und Zeit der Sitzung sowie Tagesordnung waren nach § 6 Abs. 2 Satz 1 der Kommunalwahlordnung bekannt gemacht worden.

II. Der Wahlausschuss nahm Einsicht in die Wahl Niederschriften und in die als Anlage beigefügte Zusammenstellung der Ergebnisse.

Der Wahlausschuss nahm folgende rechnerischen Berichtigungen in den Feststellungen der Wahlvorstände vor:

| |
|--|
| |
| |
| |
| |
| |
| |
| |
| |
| |
| |
| |
| |

Fußnoten siehe letzte Seite

Er trug Bedenken vor gegen die folgenden Entscheidungen der Wahlvorstände über die Gültigkeit oder Ungültigkeit von Stimmzetteln¹⁾

| |
|--|
| |
| |
| |
| |
| |
| |

III. Wahlergebnis auf Grund der relativen Mehrheitswahl.

Die Wahl in den Wahlbezirken hatte das aus der Anlage 1

(s. die beigefügte Aufstellung gemäß Anlage 25 KWahlO) ersichtliche Ergebnis.

Hiernach sind in den einzelnen Wahlbezirken folgende Bewerber/innen direkt gewählt:

| | |
|-----------------------|--------------------------------------|
| Wahlbezirk 1 | Bewerber/in Füssel, Michael |
| Wahlbezirk 2 | Bewerber/in Rowald, Bernhard |
| Wahlbezirk 3 | Bewerber/in Horstmann, Heinrich Hugo |
| Wahlbezirk 4 | Bewerber/in Brandt, Ulrich |
| Wahlbezirk 5 | Bewerber/in Hagemeyer, Tobias |
| Wahlbezirk 6 | Bewerber/in Wördemann, Hubert |
| Wahlbezirk 7 | Bewerber/in Hermanns, Hubertus |
| Wahlbezirk 8 | Bewerber/in Schepers, Andreas |
| Wahlbezirk 9 | Bewerber/in Niedermeier, Claudia |
| Wahlbezirk 10 | Bewerber/in Möllenbeck, Elmar |
| Wahlbezirk 11 | Bewerber/in Löckener, August |
| Wahlbezirk 12 | Bewerber/in Breuer, Mathilde |
| Wahlbezirk 13 | Bewerber/in Dieckmann, Werner |
| Wahlbezirk | Bewerber/in |
| Wahlbezirk | Bewerber/in |
| Wahlbezirk | Bewerber/in |
| Wahlbezirk | Bewerber/in |
| Wahlbezirk | Bewerber/in |
| Wahlbezirk | Bewerber/in |
| Wahlbezirk | Bewerber/in |
| Wahlbezirk | Bewerber/in |
| Wahlbezirk | Bewerber/in |
| Wahlbezirk | Bewerber/in |
| Wahlbezirk | Bewerber/in |
| Wahlbezirk | Bewerber/in |
| Wahlbezirk | Bewerber/in |
| Wahlbezirk | Bewerber/in |
| Wahlbezirk | Bewerber/in |
| Wahlbezirk | Bewerber/in |
| Wahlbezirk | Bewerber/in |
| Wahlbezirk | Bewerber/in |
| Wahlbezirk | Bewerber/in |
| Wahlbezirk | Bewerber/in |
| Wahlbezirk | Bewerber/in |
| Wahlbezirk | Bewerber/in |
| Wahlbezirk | Bewerber/in |
| Wahlbezirk | Bewerber/in |

Fußnoten siehe letzte Seite

| | |
|------------|-------------|
| Wahlbezirk | Bewerber/in |
| Wahlbezirk | Bewerber/in |
| Wahlbezirk | Bewerber/in |
| Wahlbezirk | Bewerber/in |
| Wahlbezirk | Bewerber/in |
| Wahlbezirk | Bewerber/in |
| Wahlbezirk | Bewerber/in |
| Wahlbezirk | Bewerber/in |
| Wahlbezirk | Bewerber/in |
| Wahlbezirk | Bewerber/in |
| Wahlbezirk | Bewerber/in |
| Wahlbezirk | Bewerber/in |
| Wahlbezirk | Bewerber/in |
| Wahlbezirk | Bewerber/in |
| Wahlbezirk | Bewerber/in |
| Wahlbezirk | Bewerber/in |
| Wahlbezirk | Bewerber/in |

Im Wahlbezirk entfielen auf folgende Bewerber/innen

./.

die meisten Stimmen bei Stimmgleichheit. Das von dem/der Wahlleiter/in zu ziehende Los entfiel auf

den/die Bewerber/in *: ./.

IV. Wahlergebnis auf Grund des Verhältnisausgleichs aus den Reservelisten.

1. Im Wahlgebiet verteilen sich die gültigen Stimmen auf die Parteien, Wählergruppen und die Einzelbewerber/innen, wie aus der Anlage

1 (s. die beigefügte Aufstellung gemäß Anlage 25 KWahlO) ersichtlich, wie folgt:

| Partei/Wählergruppe/Einzelbewerber/in | Zahl der Stimmen | |
|---------------------------------------|------------------|-------|
| | absolut | v. H. |
| CDU | 2.752 | 47,0 |
| FDP | 1.428 | 24,4 |
| SPD | 876 | 15,0 |
| GRÜNE | 797 | 13,6 |
| | | |
| | | |
| | | |
| | | |
| | | |
| | | |
| | | |
| | | |
| | | |
| | | |
| | | |
| | | |
| | | |

Fußnoten siehe letzte Seite

| Partei/Wählergruppe/Einzelbewerber/in | Zahl der Stimmen | |
|---------------------------------------|------------------|-------|
| | absolut | v. H. |
| | | |
| | | |
| | | |
| | | |
| Insgesamt | 5.853 | 100 |

2. Am Verhältnisausgleich nehmen nicht teil die Einzelbewerber/innen und folgende Parteien/Wählergruppen, weil für sie keine Reserveliste zugelassen ist:

/.

3. Durch Abzug der Stimmen dieser Einzelbewerber/innen, Parteien oder Wählergruppen von der Gesamtstimmenzahl (s. Nummer 1) wird die bereinigte Gesamtstimmenzahl der am Verhältnisausgleich teilnehmenden Parteien/Wählergruppen errechnet:

| | |
|--|-------|
| Gesamtstimmenzahl | 5.853 |
| minus Stimmenzahl der Einzelbewerber/innen und Parteien/Wählergruppen, die am Verhältnisausgleich nicht teilnehmen | 0 |
| = bereinigte Gesamtstimmenzahl | 5.853 |

4. Die Ausgangszahl der Sitze für die Sitzverteilung und den Verhältnisausgleich aus den Reservelisten (Mindestzahl der Sitze nach § 3 Abs. 2 des Gesetzes ggf. abzüglich der Sitze, die auf Einzelbewerber/innen und auf Bewerber/innen von Parteien oder Wählergruppen entfallen sind, für die keine Reservelisten zugelassen worden sind) beträgt:

26

5. Der Zuteilungsdivisor, der sich aus der Teilung der bereinigten Gesamtstimmenzahl durch die Ausgangszahl der Sitze ergibt, beträgt

225,1153

6. Auf Grund dieses Zuteilungsdivisors stehen den Parteien und Wählergruppen nach dem Divisorverfahren mit Standardrundung die folgenden Sitze zu:

Tabelle 1

| Partei, Wählergruppe | Stimmenanzahl | Divisor <i>(mit 4 Stellen hinter dem Komma)</i> | Sitze ungerundet <i>(mit 4 Stellen hinter dem Komma)</i> | Sitze nach ganzen Zahlen |
|----------------------|---------------|--|---|--------------------------|
| CDU | 2.752 | 225,1153 | 12,2248 | 12 |
| FDP | 1.428 | 225,1153 | 6,3434 | 6 |
| SPD | 876 | 225,1153 | 3,8913 | 4 |
| GRÜNE | 797 | 225,1153 | 3,5404 | 4 |
| | | | | |
| | | | | |
| | | | | |
| | | | | |
| | | | | |
| | | | | |
| | | | | |
| | | | | |
| | | | | |
| | | | | |
| | | | | |
| | | | | |
| | | | | |

Fußnoten siehe letzte Seite

| | | | | |
|--------|------|-----|-----|----|
| | | | | |
| | | | | |
| | | | | |
| Gesamt | 5853 | --- | --- | 26 |

7. Da nach Nr. 6 mehr oder weniger * Sitze als nach der Ausgangszahl der Sitze vergeben würden, war der Divisor auf den nächstfolgenden Wert herauf- oder herabzusetzen *.

* a) Bei **Unterschreitung** der maßgeblichen Ausgangszahl der Sitze um eins, zwei, drei usw. ist der größte, zweitgrößte, drittgrößte usw. der Quotienten (Divisorkandidaten), die aus der Teilung der Stimmenzahlen der Parteien und Wählergruppen durch deren um 0,5 erhöhte bisherige Sitzzahl resultieren, der maßgebliche nächstfolgende Divisor (§ 61 Abs. 4 Satz 3 KWahlO):

Tabelle 2

| Partei, Wählergruppe | Stimmenanzahl | Sitze nach ganzen Zahlen lt. Tabelle 1 | Sitze erhöht um 0,5 | Divisorkandidaten (mit 4 Stellen hinter dem Komma) | Maßgeblicher Divisor (mit 4 Stellen hinter dem Komma) |
|----------------------|---------------|--|---------------------|--|---|
| | | | | | |
| | | | | | |
| | | | | | |
| | | | | | |
| | | | | | |
| | | | | | |
| | | | | | |
| | | | | | |
| | | | | | |
| | | | | | |
| | | | | | |
| | | | | | |
| | | | | | |
| | | | | | |
| | | | | | |
| | | | | | |
| | | | | | |
| | | | | | |
| | | | | | |
| | | | | | |
| | | | | | |
| | | | | | |
| | | | | | |
| | | | | | |

b) Bei **Überschreitung** der maßgeblichen Ausgangszahl der Sitze um eins, zwei, drei usw. ist der kleinste, zweitkleinste, drittkleinste usw. der Quotienten (Divisorkandidaten), die aus der Teilung der Stimmenzahlen der Parteien und Wählergruppen durch deren um 0,5001 oder 0,500001 * verringerte bisherige Sitzzahl resultieren, der maßgebliche nächstfolgende Divisor (§ 61 Abs. 4 Sätze 4 und 5 KWahlO):

Tabelle 2

| Partei, Wählergruppe | Stimmenanzahl | Sitze nach ganzen Zahlen lt. Tabelle 1 | Sitze verringert um 0,5001 oder 0,500001 * | Divisorkandidaten (mit 4 oder 7 * Stellen hinter dem Komma) | Maßgeblicher Divisor (mit 4 oder 7 * Stellen hinter dem Komma) |
|----------------------|---------------|--|--|---|--|
| | | | | | |
| | | | | | |
| | | | | | |
| | | | | | |
| | | | | | |
| | | | | | |

Fußnoten siehe letzte Seite

| | | | | |
|--|--|--|--|--|
| | | | | |
| | | | | |
| | | | | |
| | | | | |
| | | | | |
| | | | | |
| | | | | |
| | | | | |
| | | | | |
| | | | | |
| | | | | |
| | | | | |
| | | | | |
| | | | | |
| | | | | |
| | | | | |
| | | | | |
| | | | | |
| | | | | |
| | | | | |
| | | | | |
| | | | | |
| | | | | |

Aufgrund des Zuteilungsddivisors nach Buchstabe a) oder b) *
stehen den Parteien und Wählergruppen die folgenden Sitze zu:

Tabelle 3

| Partei/ Wählergruppe | Stimmen- anzahl | Divisor <i>(mit 4 oder 7 Stellen hinter dem Komma)</i> | Sitze ungerundet <i>(mit 4 oder 7 Stellen hinter dem Komma)</i> | Sitze nach ganzen Zahlen |
|-------------------------|--------------------|---|--|--------------------------------|
| | | | | |
| | | | | |
| | | | | |
| | | | | |
| | | | | |
| | | | | |
| | | | | |
| | | | | |
| | | | | |
| | | | | |
| | | | | |
| | | | | |
| | | | | |
| | | | | |
| | | | | |
| | | | | |
| | | | | |
| | | | | |
| | | | | |
| | | | | |
| | | | | |
| | | | | |
| | | | | |
| | | | | |
| | | | | |
| | | | | |
| | | | | |
| | | | | |
| Gesamt | | --- | --- | |

Fußnoten siehe letzte Seite

* Über die Zuteilung entschied bei gleichen Zahlenbruchteilen das von dem/der Wahlleiter/in zu ziehende Los. Es entfiel auf die Partei/Wählergruppe *:

*8. Da die Partei/Wählergruppe * **CDU** in den Wahlbezirken mehr Sitze errungen hat, als ihr nach dem Verhältnisausgleich zustehen, war die Ausgangszahl der Sitze zu erhöhen (§ 33 Abs. 3 des Gesetzes).

| Die Partei/Wählergruppe * | hat mit ... Direktkandidaten | zu ... Sitzen | ein Verhältnis von .. |
|---------------------------|------------------------------|---------------|-----------------------|
| CDU | 13 | 12 | 1,0833 |
| FDP | 0 | 6 | 0,0000 |
| SPD | 0 | 4 | 0,0000 |
| GRÜNE | 0 | 4 | 0,0000 |

erreicht.
 Die Partei/Wählergruppe * **CDU** hat danach mit **1,0833** das günstigste Zahlenverhältnis.
 Ihre Sitzzahl (= Direktmandate) **13**
 multipliziert mit der bereinigten Gesamtstimmenzahl **5.853**
 dividiert durch ihre Stimmzahl **2.752**
 ergab die Sitzzahl von **27,6**
 gerundet **28**

* Da die erhöhte Ausgangszahl der Sitze zu einer ungeraden Sitzzahl führte, wurde sie um 1 erhöht.

Der Zuteilungsdivisor (bereinigte Stimmzahl) **5.853**
 dividiert durch die erhöhte Ausgangszahl der Sitze **28)**
 beträgt (Angabe mit 4 Stellen hinter dem Komma). **209,0357**

Aufgrund des Zuteilungsdivisors **209,0357** stehen den Parteien und Wählergruppen die folgenden Sitze zu:

Tabelle 4

| Partei/ Wählergruppe | Stimmen- anzahl | Divisor (mit 4 Stellen hinter dem Komma) | Sitze ungerundet (mit 4 Stellen hinter dem Komma) | Sitze nach ganzen Zahlen |
|-------------------------|--------------------|--|---|--------------------------------|
| CDU | 2.752 | 209,0357 | 13,1652 | 13 |
| FDP | 1.428 | 209,0357 | 6,8313 | 7 |
| SPD | 876 | 209,0357 | 4,1906 | 4 |
| GRÜNE | 797 | 209,0357 | 3,8127 | 4 |
| | | | | |
| | | | | |
| | | | | |
| | | | | |
| | | | | |
| | | | | |
| | | | | |
| | | | | |
| | | | | |
| | | | | |
| | | | | |
| | | | | |

Fußnoten siehe letzte Seite

| | | | | |
|--------|-------|-----|-----|----|
| | | | | |
| | | | | |
| | | | | |
| | | | | |
| | | | | |
| Gesamt | 5.853 | --- | --- | 28 |

* Über die Zuteilung entschieden bei gleichen Zahlenbruchteilen das von dem/der Wahlleiter/in zu ziehende Los. Es entfiel auf die Partei/Wählergruppe *:

./.

* 9. Da nach Nr. 8 mehr oder weniger * Sitze - als nach der erhöhten Ausgangszahl der Sitze vergeben würden, war der Divisor auf den nächstfolgenden Wert herauf- oder herabzusetzen *.

* a) Bei **Unterschreitung** der maßgeblichen Ausgangszahl der Sitze um eins, zwei, drei usw. ist der größte, zweitgrößte, drittgrößte usw. der Quotienten (Divisorkandidaten), die aus der Teilung der Stimmenzahlen der Parteien und Wählergruppen durch deren um 0,5 erhöhte bisherige Sitzzahl resultieren, der maßgebliche nächstfolgende Divisor (§ 61 Abs. 4 Satz 3 KWahlO):

Tabelle 5

| Partei, Wählergruppe | Stimmen- anzahl | Sitze nach ganzen Zahlen it. Tabelle 7 | Sitze erhöht um 0,5 | Divisorkandidaten (mit 4 Stellen hinter dem Komma) | Maßgeblicher Divisor (mit 4 Stellen hinter dem Komma) |
|-------------------------|--------------------|--|------------------------|--|---|
| | | | | | |
| | | | | | |
| | | | | | |
| | | | | | |
| | | | | | |
| | | | | | |
| | | | | | |
| | | | | | |
| | | | | | |
| | | | | | |
| | | | | | |
| | | | | | |
| | | | | | |
| | | | | | |
| | | | | | |
| | | | | | |
| | | | | | |
| | | | | | |
| | | | | | |
| | | | | | |
| | | | | | |
| | | | | | |
| | | | | | |

* b) Bei **Überschreitung** der maßgeblichen Ausgangszahl der Sitze um eins, zwei, drei usw. ist der kleinste, zweitkleinste, drittkleinste usw. der Quotienten (Divisorkandidaten), die aus der Teilung der Stimmenzahlen der Parteien und Wählergruppen durch deren um 0,5001 oder 0,5000001 * verringerte bisherige Sitzzahl resultieren, der maßgebliche nächstfolgende Divisor (§ 61 Abs. 4 Sätze 4 und 5 KWahlO):

Fußnoten siehe letzte Seite

Tabelle 5

| Partei, Wählergruppe | Stimmenanzahl | Sitze nach ganzen Zahlen lt. Tabelle 7 | Sitze verringert um 0,5001 oder 0,5000001 * | Divisor (mit 4 oder 7 * Stellen hinter dem Komma) | Maßgeblicher Divisor (mit 4 oder 7 * Stellen hinter dem Komma) |
|----------------------|---------------|--|---|---|--|
| | | | | | |
| | | | | | |
| | | | | | |
| | | | | | |
| | | | | | |
| | | | | | |
| | | | | | |
| | | | | | |
| | | | | | |
| | | | | | |
| | | | | | |
| | | | | | |
| | | | | | |
| | | | | | |
| | | | | | |
| | | | | | |
| | | | | | |
| | | | | | |
| | | | | | |
| | | | | | |
| | | | | | |
| | | | | | |
| | | | | | |
| | | | | | |
| | | | | | |
| | | | | | |
| | | | | | |
| | | | | | |
| | | | | | |
| | | | | | |
| | | | | | |
| | | | | | |

Aufgrund des Zuteilungsddivisors nach Buchstabe a) oder b) * stehen den Parteien und Wählergruppen die folgenden Sitze zu:

Tabelle 6

| Partei/ Wählergruppe | Stimmenanzahl | Divisor (mit 4 Stellen hinter dem Komma) | Sitze ungerundet (mit 4 Stellen hinter dem Komma) | Sitze nach ganzen Zahlen |
|----------------------|---------------|--|---|--------------------------|
| | | | | |
| | | | | |
| | | | | |
| | | | | |
| | | | | |
| | | | | |
| | | | | |
| | | | | |
| | | | | |
| | | | | |
| | | | | |
| | | | | |
| | | | | |
| | | | | |
| | | | | |
| | | | | |
| | | | | |
| | | | | |
| | | | | |
| | | | | |
| | | | | |
| | | | | |
| | | | | |
| | | | | |
| | | | | |
| | | | | |
| | | | | |
| | | | | |
| | | | | |

Fußnoten siehe letzte Seite

| | | | | |
|--|--------|--|-----|-----|
| | | | | |
| | | | | |
| | | | | |
| | | | | |
| | | | | |
| | | | | |
| | | | | |
| | | | | |
| | | | | |
| | | | | |
| | | | | |
| | Gesamt | | --- | --- |

* Über die Zuteilung entschieden bei gleichen Zahlenbruchteilen das von dem/der Wahlleiter/in zu ziehende Los. Es entfiel auf die Partei/Wählergruppe *:

*10. Die Partei/Wählergruppe *
 hat bei der Berechnung mit der erhöhten Ausgangszahl der Sitze eine niedrigere Sitzzahl erreicht als die Zahl ihrer Direktmandate (§ 33 Abs. 3 Satz 5 des Gesetzes). Die erhöhte Ausgangszahl der Sitze war um 2 zu erhöhen, so dass die Zahl der Listenmandate erstmals der Zahl der Direktmandate entsprach.
 (Dazu sind gegebenenfalls Zwischenberechnungen entsprechend der Nrn. 6 und 7 durchzuführen.)

Die endgültige erhöhte Sitzzahl beträgt:
 Der endgültige Zuteilungsdivisor (bereinigte Stimmenzahl dividiert durch die erhöhte Sitzzahl) beträgt (Angabe mit 4 Stellen hinter dem Komma)
 Aufgrund des Zuteilungsdivisors stehen den Parteien und Wählergruppen die folgenden Sitze zu:

Tabelle 7

| Partei/ Wählergruppe | Stimmen- anzahl | Divisor <i>(mit 4 Stellen hinter dem Komma)</i> | Sitze ungerundet <i>(mit 4 Stellen hinter dem Komma)</i> | Sitze nach ganzen Zahlen |
|-------------------------|--------------------|--|---|--------------------------|
| | | | | |
| | | | | |
| | | | | |
| | | | | |
| | | | | |
| | | | | |
| | | | | |
| | | | | |
| | | | | |
| | | | | |
| | | | | |
| | | | | |
| | | | | |
| | | | | |
| | | | | |
| | | | | |
| | | | | |
| | | | | |
| | | | | |
| | | | | |
| | Gesamt | | --- | --- |

Fußnoten siehe letzte Seite

* Da die Partei/Wählergruppe * ein (einziges) Direktmandat errungen hat, erhielt die Partei/Wählergruppe* entsprechend § 33 Abs. 4 Satz 3 KWahlG einen Sitz weniger, wobei die Stimmen der Partei/Wählergruppe * mit dem Direktmandat nicht berücksichtigt wurden.
 * Über den Abzug des Sitzes entschied bei gleichen Zahlenbruchteilen das von dem/der Wahlleiter/in zu ziehende Los.
 Es entfiel auf die Partei/Wählergruppe *:

Danach stehen den Parteien und Wählergruppen die folgenden Sitze zu:

Tabelle 9

| Partei/ Wählergruppe | Stimmen- anzahl | Divisor (mit 4 Stellen hinter dem Komma) | Sitze ungerundet (mit 4 Stellen hinter dem Komma) | Sitze nach ganzen Zahlen |
|-------------------------|--------------------|--|---|--------------------------------|
| | | | | |
| | | | | |
| | | | | |
| | | | | |
| | | | | |
| | | | | |
| | | | | |
| | | | | |
| | | | | |
| | | | | |
| | | | | |
| | | | | |
| | | | | |
| | | | | |
| | | | | |
| | | | | |
| | | | | |
| | | | | |
| | | | | |
| | | | | |
| | | | | |
| | | | | |
| | | | | |
| | | | | |
| Gesamt | | --- | --- | |

V. Die endgültig zu vergebenden Sitze verteilen sich wie folgt:

Tabelle 10

| Partei/ Wählergruppe | Stimmen- anzahl | Divisor (mit 4 Stellen hinter dem Komma) | Sitze ungerundet (mit 4 Stellen hinter dem Komma) | Sitze nach ganzen Zahlen | Sitze aus Wahl- bezirken | Sitze aus der Reserve- liste |
|-------------------------|--------------------|--|---|-----------------------------------|--------------------------------|---------------------------------------|
| CDU | 2.752 | 209,0357 | 13,1652 | 13 | 13 | 0 |
| FDP | 1.428 | 209,0357 | 6,8313 | 7 | 0 | 7 |
| SPD | 876 | 209,0357 | 4,1906 | 4 | 0 | 4 |
| GRÜNE | 797 | 209,0357 | 3,8127 | 4 | 0 | 4 |
| | | | | | | |
| | | | | | | |

Fußnoten siehe letzte Seite


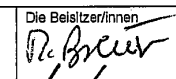
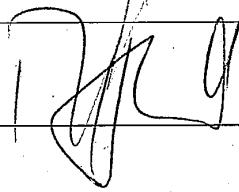


| | | | | | | | |
|--|--|--|--|--|--|--|--|
| | | | | | | | |
| | | | | | | | |
| | | | | | | | |
| | | | | | | | |
| | | | | | | | |
| | | | | | | | |
| | | | | | | | |
| | | | | | | | |
| | | | | | | | |
| | | | | | | | |
| | | | | | | | |
| | | | | | | | |
| | | | | | | | |
| | | | | | | | |
| | | | | | | | |
| | | | | | | | |

VI. Innerhalb der Parteien und Wählergruppen wurden die Sitze auf die Bewerber/innen unter Zugrundelegung der Reihenfolge verteilt, die sich aus den Reservelisten der Parteien und Wählergruppen ergibt. Hierbei wurden Bewerber/innen, die in einem Wahlbezirk gewählt sind, nicht berücksichtigt.

| Partei/Wählergruppe | Aus der Reserveliste gewählt | |
|----------------------------|-------------------------------------|------------------------|
| CDU | 1. /. | 2. |
| | 3. | 4. |
| | 5. | 6. |
| | 7. | 8. |
| FDP | 1. Dr. Aichner, Meinrad | 2. Erpenbeck, Wilhelm |
| | 3. Haverkamp, André | 4. Läkamp, Karin |
| | 5. Läkamp, Manfred | 6. Hollmann, Sebastian |
| | 7. Krieger, Claudia | 8. |
| SPD | 1. Zumhasch, Heinz-Josef | 2. Gebühr, Gabriele |
| | 3. Eisel, Peter | 4. Höggemann, Ulrich |
| | 5. | 6. |
| | 7. | 8. |
| GRÜNE | 1. Neumann, Jochem | 2. Kock, Heinrich |
| | 3. Stratmann, Werner | 4. Stöcker, Uwe |
| | 5. | 6. |
| | 7. | 8. |
| | 1. | 2. |
| | 3. | 4. |
| | 5. | 6. |
| | 7. | 8. |
| | 1. | 2. |
| | 3. | 4. |
| | 5. | 6. |
| | 7. | 8. |

| | | |
|--|----|----|
| | 1. | 2. |
| | 3. | 4. |
| | 5. | 6. |
| | 1. | 2. |
| | 3. | 4. |
| | 5. | 6. |
| | 1. | 2. |
| | 3. | 4. |
| | 1. | 2. |
| | 3. | 4. |
| | 1. | 2. |
| | 3. | 4. |
| | 1. | 2. |
| | 3. | 4. |
| | 1. | 2. |
| | 3. | 4. |
| | 1. | 2. |
| | 3. | 4. |
| | 1. | 2. |
| | 3. | 4. |
| | 1. | 2. |
| | 3. | 4. |
| | 1. | 2. |
| | 3. | 4. |
| | 1. | 2. |
| | 3. | 4. |
| | 1. | 2. |
| | 3. | 4. |

VII. Der/Die Wahlleiter/in verkündete das Wahlergebnis. Die Verhandlung war öffentlich. Vorstehende Verhandlung wurde vorgelesen, von dem/der Wahlleiter/in, den Beisitzern/Beisitzerinnen und dem/der Schriftführer/in genehmigt und wie folgt unterschrieben:

| | | | |
|--------------------------|---|---------------------|--|
| Der/Die Vorsitzende |  | Die Beisitzer/innen |  |
| Der/Die Schriftführer/in |  | |  |
| | | |  |

* Unzutreffendes streichen
 1) Der Wahlausschuss ist an die hierüber getroffenen Entscheidungen der Wahlvorstände gebunden. Die Bedenken in der Wahl Niederschrift dienen als Unterlage für die Wahlprüfung


Zusammenstellung der vorläufigen Ergebnisse der Wahl zum Rat der Gemeinde Ostbevern am 30.08.2009

| Nr | Bereich | Wahlb. ohne Sperrv. | Wahlb. mit Sperrv. | Wahlb. nach §9 | Wahlb. insges. | Wahlb. im Stimmbezirk | Wahlb. mit Wahlbrief | Wähler insgesamt | Ungült. Stimmen | Gültige Stimmen | Parteien | | | |
|----|---------------------------------|---------------------|--------------------|----------------|----------------|-----------------------|----------------------|------------------|-----------------|-----------------|----------|-------|-----|-----|
| | | | | | | | | | | | A1 | A2 | A3 | A |
| 1 | Seniorenzentrum* | 638 | 112 | 0 | 750 | 449 | 106 | 555 | 18 | 537 | 214 | 108 | 131 | 84 |
| 2 | Evangelisches Gemeindehaus | 608 | 88 | 0 | 696 | 452 | 82 | 534 | 12 | 522 | 234 | 121 | 98 | 69 |
| 3 | Kindergarten St. Ambrosius | 569 | 52 | 0 | 621 | 410 | 47 | 457 | 4 | 453 | 206 | 119 | 65 | 63 |
| 4 | Kindergarten Zauberburg | 533 | 106 | 0 | 639 | 297 | 98 | 395 | 5 | 390 | 144 | 96 | 76 | 74 |
| 5 | Edith-Stein-Haus (Pfarrzentrum) | 573 | 106 | 0 | 679 | 336 | 105 | 441* | 5 | 436 | 155 | 133 | 68 | 80 |
| 6 | Heimathaus Ostbevern | 523 | 85 | 0 | 608 | 343 | 84 | 427 | 7 | 420 | 173 | 155 | 64 | 28 |
| 7 | Feuerwehrgemeinschaft | 563 | 71 | 0 | 634 | 373 | 67 | 440 | 13 | 427 | 157 | 118 | 69 | 83 |
| 8 | Josef-Annegarn-Schule | 538 | 66 | 0 | 604 | 319 | 62 | 381 | 2 | 379 | 190 | 65 | 54 | 70 |
| 9 | Deutsches Rotes Kreuz | 590 | 72 | 0 | 662 | 369 | 68 | 437 | 0 | 437 | 197 | 79 | 83 | 78 |
| 10 | Franz-von-Assisi-Schule | 549 | 108 | 0 | 657 | 415 | 100 | 515 | 12 | 503 | 273 | 165 | 29 | 36 |
| 11 | Ambrosius-Schule | 494 | 117 | 0 | 611 | 345 | 108 | 453 | 10 | 443 | 300 | 67 | 47 | 29 |
| 12 | Landhotel Hof Beverland | 505 | 110 | 0 | 615 | 351 | 104 | 455 | 13 | 442 | 222 | 130 | 46 | 44 |
| 13 | Pfarrzentrum Herz-Jesu | 567 | 79 | 0 | 646 | 390 | 76 | 466 | 2 | 464 | 287 | 72 | 46 | 59 |
| | Gesamt | 7.250 | 1.172 | 0 | 8.422 | 4.849 | 1.107 | 5.956 | 103 | 5.853 | 2.752 | 1.428 | 876 | 797 |

Anlage 25 zu § 61 Abs. 1 Satz 5, §§ 70, 75 a KWahlO

Ostbevern, 31.08.2009

Gemeinde Ostbevern


 Jürgen Hoffstädt
 Wahlleiter