



Gemeinde Ostbevern

- Entwurf -

Jahresabschluss

zum

31.12.2009



Inhaltsverzeichnis

Gesamtergebnisrechnung	1
Gesamtfinanzrechnung	2
Schlussbilanz zum 31.12.2009	3-4

Produkte mit Teilrechnungen

01.01.01	Politische Gremien	5
01.02.01	Verwaltungsführung	6
01.03.01	Gleichstellung von Mann und Frau	7
01.04.01	Beschäftigtenvertretung	8
01.05.01	Durchführung gesetzlich vorgeschriebener u. übertragener Prüfungen	9
01.06.01	Zentrale Dienste für Organisationseinheiten im Hause und Dritter	10
01.06.02	Bauhof	11
01.06.03	Zentrale Dienste für Eigenbetriebe, Eigengesellschaften und kostenrechn. Einrichtungen	12
01.07.01	Presse- und Öffentlichkeitsarbeit	13
01.08.01	Gemeinde-/Städtepartnerschaften	14
01.09.01	Personalmanagement	15
01.10.01	Finanzmanagement und Geschäftsbuchführung	16
01.10.02	Zahlungsabwicklung und Vollstreckung	17
01.10.03	Steuern und Gebühren	18
01.11.01	Dienstleistung im Bereich IT	19
01.12.01	Bauunterhaltung von kommunal genutzten Gebäuden	20
01.12.02	Bereitstellung und Bewirtschaftung von Gebäuden	21
01.12.03	Baumaßnahmen	23
02.01.01	Allgemeine Gefahrenabwehr	24
02.02.01	Gewerbewesen	25
02.03.01	Verkehrsangelegenheiten	26
02.04.01	Einwohnerangelegenheiten	27
02.05.01	Standesamtswesen	28
02.06.01	Wahlen und Abstimmungen	29
02.07.01	Feuer- und Bevölkerungsschutz	30
03.01.01	Ambrosius-Grundschule	32
03.01.02	Franz-von-Assisi-Grundschule	33
03.01.03	Josef-Annegarn-Schule	34
03.01.04	Offene Ganztagsgrundschule, Ganztägige Förder- und Betreuungsangebote	36

03.02.01	Schülerbeförderung	38
03.03.01	Zentrale Leistungen für Schüler und am Schulleben Beteiligte	39
04.01.01	Kulturförderung, Heimatpflege	40
04.02.01	Volkshochschule und sonstige Weiterbildung	41
04.03.01	Musikschule	42
05.01.01	Grundsicherung für Arbeitssuchende (SGB II)	43
05.01.02	Leistungen nach dem Asylbewerberleistungsgesetz	44
05.01.03	Leistungen der Sozialhilfe (SGB XII)	45
05.02.01	Zuschüsse an Dritte im Bereich des sozialen Lebens	46
05.03.01	Dienstleistung und Beratung	47
06.01.01	Unterstützung von Kindertagesstätten anderer Träger	48
06.02.01	Jugendzentrum und Unterstützung Dritter im Bereich der Jugendarbeit	49
06.02.02	Sportfreianlagen und Kinderspielplätze	50
08.01.01	Beverhalle, Förderung des Vereins- und Breitensports	51
09.01.01	Räumliche Planung und Entwicklung	52
09.02.01	Grundstücksneuordnung und -ordnungsmaßnahmen	53
09.02.02	Grundstücksbezogene Informationen	54
10.01.01	Maßnahmen der Bauordnung	55
10.02.01	Denkmalschutz und Denkmalpflege	56
10.03.01	Wohnungsbau- und Wohnraumförderung, Wohnraumsicherung und -versorgung	57
10.04.01	Unterkunft für Aussiedler, Flüchtlinge, Asylbewerber und Obdachlose	58
11.01.01	Abfallbeseitigung und -entsorgung	59
11.02.01	Überwachung und Entsorgung von Kleinkläranlagen	60
12.01.01	Bau von Straßen, Wegen, Plätzen und sonst. Verkehrsanlagen	61
12.01.02	Unterhaltung von Straßen, Wegen, Plätzen und sonst. Verkehrsanlagen	63
12.02.01	ÖPNV	64
12.03.01	Straßenreinigung und Winterdienst	65
13.01.01	Natur- und Landschaftsschutz	66
13.02.01	Öffentliche Grünanlagen	67
14.01.01	Umweltinformation und -koordination	68
15.01.01	Wirtschaftsförderung	69
15.01.02	Touristische Öffentlichkeitsarbeit	70
16.01.01	Allgemeine Finanzwirtschaft	71

Anhang

Einleitung	A1
Anlagenspiegel	A26
Forderungsspiegel	A28
Rückstellungsspiegel	A30
Ermächtigungsübertragungen 2009 nach 2010 „Erfolgsplan“	A32
Ermächtigungsübertragungen 2009 nach 2010 „Finanzplan“	A32
Verbindlichkeitspiegel	A34

Lagebericht

Lagebericht	L1
Ratsmitgliederübersicht	L13

Gesamtergebnisrechnung

Gesamtfinanzrechnung

Schlussbilanz

Produkte mit Teilrechnungen

Gesamtergebnisrechnung							
Nr.	Bezeichnung	Ergebnis 2008	Ansatz 2009	Übertragene Ermächt.	Fortg. Ansatz 2009	Ergebnis 2009	Vergl. Fortg. Ansatz-Ergebnis
01	Steuern und ähnliche Abgaben	8.809.136,27	8.429.000	0,00	8.429.000,00	9.176.486,79	-747.486,79
02	+ Zuwendungen und allgemeine Umlagen	3.863.862,03	3.826.250	0,00	3.901.153,70	3.629.399,26	271.754,44
03	+ Sonstige Transfererträge	1.433,49	1.500	0,00	1.500,00	1.907,67	-407,67
04	+ Öffentlich-rechtliche Leistungsentgelte	1.602.398,80	1.104.200	0,00	1.104.200,00	1.589.837,30	-485.637,30
05	+ Privatrechtliche Leistungsentgelte	233.611,78	185.100	0,00	185.100,00	236.479,04	-51.379,04
06	+ Kostenerstattungen und Kostenumlagen	576.594,26	641.550	0,00	641.550,00	686.606,42	-45.056,42
07	+ Sonstige ordentliche Erträge	1.170.123,99	2.184.500	0,00	2.184.500,00	1.005.742,64	1.178.757,36
08	+ Aktivierte Eigenleistung	0,00	0	0,00	0,00	1.795,00	-1.795,00
09	+/- Bestandsveränderungen	0,00	0	0,00	0,00	0,00	0,00
10	= Ordentliche Erträge	16.257.160,62	16.372.100	0,00	16.447.003,70	16.328.254,12	118.749,58
11	- Personalaufwendungen	-2.345.554,28	-2.583.000	0,00	-2.583.000,00	-1.922.597,33	-660.402,67
12	- Versorgungsaufwendungen	-109.019,44	-421.000	0,00	-421.000,00	-959.952,86	538.952,86
13	- Aufw. für Sach- und Dienstleistungen	-2.743.535,98	-4.059.000	-200.511,94	-4.334.415,64	-3.088.499,84	-1.245.915,80
14	- Bilanzielle Abschreibungen	-2.204.121,97	-1.517.700	0,00	-1.517.700,00	-2.390.784,33	873.084,33
15	- Transferaufwendungen	-6.450.462,24	-7.232.500	0,00	-7.232.500,00	-7.318.912,40	86.412,40
16	- Sonstige ordentliche Aufwendungen	-1.331.784,37	-1.466.550	-3.119,49	-1.469.669,49	-1.410.654,42	-59.015,07
17	= Ordentliche Aufwendungen	-15.184.478,28	-17.279.750	-203.631,43	-17.558.285,13	-17.091.401,18	-466.883,95
18	= Ergebnis der lfd. Verw.-tätigkeit (Z. 10+17)	1.072.682,34	-907.650	-203.631,43	-1.111.281,43	-763.147,06	-348.134,37
19	+ Finanzerträge	207.016,39	126.250	0,00	126.250,00	192.801,22	-66.551,22
20	- Zinsen und sonstige Finanzaufwendungen	-252.497,05	-272.850	0,00	-272.850,00	-207.622,40	-65.227,60
21	= Finanzergebnis (Z. 19+20)	-45.480,66	-146.600	0,00	-146.600,00	-14.821,18	-131.778,82
22	= Ordentliches Ergebnis (Z. 18+21)	1.027.201,68	-1.054.250	-203.631,43	-1.257.881,43	-777.968,24	-479.913,19
23	+ Außerordentliche Erträge	0,00	0	0,00	0,00	0,00	0,00
24	- Außerordentliche Aufwendungen	0,00	0	0,00	0,00	0,00	0,00
25	= Außerordentliches Ergebnis (Z. 23+24)	0,00	0	0,00	0,00	0,00	0,00
26	= Jahresergebnis (Z. 22+25)	1.027.201,68	-1.054.250	-203.631,43	-1.257.881,43	-777.968,24	-479.913,19

Gesamtfinanzrechnung							
Nr.	Bezeichnung	Ergebnis 2008	Ansatz 2009	Übertragene Ermächt.	Fortg. Ansatz 2009	Ergebnis 2009	Vergl. Fortg. Ansatz-Ergebnis
01	Steuern und ähnliche Abgaben	8.715.293,72	8.429.000	0,00	8.429.000,00	9.107.510,14	-678.510,14
02	+ Zuwendungen und allgemeine Umlagen	3.488.558,29	2.818.450	0,00	2.893.353,70	2.775.067,87	118.285,83
03	+ Sonstige Transfereinzahlungen	1.163,96	1.500	0,00	1.500,00	2.177,20	-677,20
04	+ Öffentlich-rechtliche Leistungsentgelte	1.153.323,93	1.104.200	0,00	1.104.200,00	1.147.003,13	-42.803,13
05	+ Privatrechtliche Leistungsentgelte	228.255,37	185.100	0,00	185.100,00	239.588,24	-54.488,24
06	+ Kostenerstattungen, Kostenumlagen	653.570,71	641.550	0,00	641.550,00	622.566,12	18.983,88
07	+ Sonstige Einzahlungen	634.185,85	976.400	0,00	976.400,00	566.503,28	409.896,72
08	+ Zinsen und sonstige Finanzeinzahlungen	308.744,97	126.250	0,00	126.250,00	208.923,03	-82.673,03
09	= Einzahlungen aus lfd. Verw.-tätigkeit	15.183.096,80	14.282.450	0,00	14.357.353,70	14.669.339,01	-311.985,31
10	- Personalauszahlungen	-2.220.572,41	-2.583.000	0,00	-2.583.000,00	-2.448.922,34	-134.077,66
11	- Versorgungsauszahlungen	-173.083,50	-170.500	0,00	-170.500,00	-127.183,20	-43.316,80
12	- Auszahlg. Sach- und Dienstleistungen	-3.518.503,73	-4.387.150	-200.511,94	-4.662.565,64	-3.239.151,64	-1.423.414,00
13	- Zinsen und sonstige Finanzauszahlungen	-233.106,40	-272.850	0,00	-272.850,00	-205.068,60	-67.781,40
14	- Transferauszahlungen	-6.167.258,16	-7.232.500	0,00	-7.232.500,00	-7.416.108,41	183.608,41
15	- Sonstige Auszahlungen	-825.278,54	-1.133.400	-3.119,49	-1.136.519,49	-730.997,28	-405.522,21
16	= Auszahlungen aus lfd. Verw.-tätigkeit	-13.137.802,74	-15.779.400	-203.631,43	-16.057.935,13	-14.167.431,47	-1.890.503,66
17	= Saldo lfd. Verw.-tätigkeit (Z. 9+16)	2.045.294,06	-1.496.950	-203.631,43	-1.700.581,43	501.907,54	-2.202.488,97
18	+ Zuwendungen für Investitionsmaßnahmen	871.179,22	1.941.200	0,00	1.941.200,00	1.253.460,02	687.739,98
19	+ Einzahlg. aus Veräußerung v. Sachanlagen	412.308,79	2.730.100	0,00	2.730.100,00	453.583,52	2.276.516,48
20	+ Einzahlg. aus Veräußerung v. Finanzanl.	0,00	0	0,00	0,00	0,00	0,00
21	+ Einzahlg. aus Beiträgen u.ä. Entgelten	63.000,79	182.000	0,00	182.000,00	60.132,28	121.867,72
22	+ sonstige Investitionseinzahlungen	0,00	60.300	0,00	60.300,00	0,00	60.300,00
23	= Einzahlungen aus Investitionstätigkeit	1.346.488,80	4.913.600	0,00	4.913.600,00	1.767.175,82	3.146.424,18
24	- Auszahlg f. Erwerb v. Grundst.+Gebäuden	-31.178,15	-1.382.000	0,00	-1.382.000,00	-555.744,56	-826.255,44
25	- Auszahlg f. Baumaßnahmen	-732.848,88	-3.470.000	-1.290.696,74	-4.760.696,74	-2.855.806,28	-1.904.890,46
26	- Auszahlg f. Erwerb v. bewegl. Anlageverm.	-87.427,87	-254.800	-129.347,75	-384.147,75	-189.821,99	-194.325,76
27	- Auszahlg f.d. Erwerb v. Finanzanlagen	-4.905,22	-5.200	0,00	-5.200,00	-5.323,97	123,97
28	- Auszahlg v. aktivierbaren Zuwendungen	0,00	-20.000	0,00	-20.000,00	0,00	-20.000,00
29	- Sonstige Investitionsauszahlungen	-1.092,42	-1.000	-2.809,59	-3.809,59	-5.278,84	1.469,25
30	= Auszahlungen aus Investitionstätigkeit	-857.452,54	-5.133.000	-1.422.854,08	-6.555.854,08	-3.611.975,64	-2.943.878,44
31	= Saldo Investitionstätigkeit (Z. 23+30)	489.036,26	-219.400	-1.422.854,08	-1.642.254,08	-1.844.799,82	202.545,74
32	= Überschuss/ Fehlbetrag (Z. 17+31)	2.534.330,32	-1.716.350	-1.626.485,51	-3.342.835,51	-1.342.892,28	-1.999.943,23
33	+ Aufnahme und Rückflüsse von Darlehen	476.862,53	186.000	1.200.000,00	1.386.000,00	1.385.929,89	70,11
34	+ Aufnahme v. Krediten z. Liquiditätssicherung	0,00	0	0,00	0,00	0,00	0,00
35	- Tilgung und Gewährung von Darlehen	-936.915,51	-677.000	0,00	-677.000,00	-649.618,18	-27.381,82
36	- Tilgung v. Krediten z. Liquiditätssicherung	0,00	0	0,00	0,00	-71,92	71,92
37	= Saldo aus Finanzierungstätigkeit	-460.052,98	-491.000	1.200.000,00	709.000,00	736.239,79	-27.239,79
38	= Änd. des Finanzbestandes (Z. 32+37)	2.074.277,34	-2.207.350	-426.485,51	-2.633.835,51	-606.652,49	-2.027.183,02
39	+ Anfangsbestand an Finanzmitteln	2.913.091,18	3.300.000	0,00	3.300.000,00	4.987.368,52	1.687.368,52
40	+/- Bestand an fremden Finanzmitteln	46.771,40	0	0,00	0,00	6.615,53	6.615,53
41	= Liquide Mittel (Z. 38, 39+40)	5.034.139,92	1.092.650	-426.485,51	666.164,49	4.387.331,56	3.721.167,07

Schlussbilanz der Gemeinde

Aktiva

	31.12.2009		31.12.2008
	EUR	EUR	EUR
1. Anlagevermögen			
1.1 Immaterielle Vermögensgegenstände		10.142,00	9.753,00
1.2 Sachanlagen			
1.2.1 Unbebaute Grundstücke u. grundstücksgleiche Rechte			
1.2.1.1 Grünflächen	4.305.277,50		4.381.992,50
1.2.1.2 Ackerland	873.481,00		1.057.569,55
1.2.1.3 Wald, Forsten	92.845,90		106.864,80
1.2.1.4 Sonstige unbebaute Grundstücke	1.182.364,60		1.000.022,60
		6.453.969,00	6.546.449,45
1.2.2 Bebaute Grundstücke und grundstücksgleiche Rechte			
1.2.2.1 Kinder- und Jugendeinrichtungen	1.198.266,00		1.246.829,00
1.2.2.2 Schulen	12.511.930,00		10.658.197,00
1.2.2.3 Wohnbauten	374.436,00		382.977,00
1.2.2.4 Sonstige Dienst-, Geschäfts- u. Betriebsgebäude	5.525.764,17		5.620.907,00
		19.610.396,17	17.908.910,00
1.2.3 Infrastrukturvermögen			
1.2.3.1 Grund und Boden des Infrastrukturvermögens	6.632.835,41		6.630.734,75
1.2.3.2 Brücken und Tunnel	4.943.029,35		4.991.364,00
1.2.3.3 Gleisanl. mit Streckenausrüst. u. Sicherheitsanl.	0,00		0,00
1.2.3.4 Entwässerungs- u. Abwasserbeseitigungsanl.	0,00		0,00
1.2.3.5 Straßennetz mit Wegen, Plätzen und Verkehrsanlagen	33.448.433,00		34.469.238,00
1.2.3.6 Bauten des Infrastrukturvermögens	1.672.354,00		1.737.205,00
		46.696.651,76	47.828.541,75
1.2.4 Bauten auf fremden Grund und Boden		502.223,43	495.155,00
1.2.5 Kunstgegenstände, Kulturdenkmäler		3.148,87	3.148,87
1.2.6 Maschinen und technische Anlagen, Fahrzeuge		645.877,40	579.411,84
1.2.7 Betriebs- und Geschäftsausstattung		376.808,71	155.204,00
1.2.8 Geleistete Anzahlungen, Anlagen im Bau		683.717,49	726.762,29
1.3 Finanzanlagen			
1.3.1 Anteile an verbundenen Unternehmen		5.484.159,60	5.484.159,60
1.3.2 Beteiligungen		2.465,32	2.465,32
1.3.3 Sondervermögen		6.309.462,26	6.309.462,26
1.3.4 Wertpapiere des Anlagevermögens		46.088,53	40.813,48
1.3.5 Ausleihen			
1.3.5.1 an verbundenen Unternehmen	0,00		0,00
1.3.5.2 an Beteiligungen	0,00		0,00
1.3.5.3 an Sondervermögen	1.380.488,08		1.380.488,08
1.3.5.4 Sonstige Ausleihen	5.426,87		5.721,04
		1.385.914,95	1.386.209,12
		88.211.025,49	87.476.445,98
2. Umlaufvermögen			
2.1 Vorräte			
2.1.1 Roh-, Hilfs- und Betriebsstoffe, Waren		4.817,35	6.034,06
2.1.2 Geleistete Anzahlungen		0,00	0,00
2.1.3 zur Veräußerung anstehendes Grundvermögen		3.163.027,00	3.326.989,00
2.2 Forderungen und sonstige Vermögensgegenstände			
2.2.1 Öffentl.-rechtl. Ford. und Ford. aus Transferleistungen			
2.2.1.1 Gebühren	69.080,67		76.583,47
2.2.1.2 Beiträge	10.956,46		28.476,80
2.2.1.3 Steuern	555.625,76		436.510,94
2.2.1.4 Forderungen aus Transferleistungen	79.213,24		3.483,39
2.2.1.5 Sonstige öffentlich-rechtliche Forderungen	39.668,71		53.640,29
		754.544,84	598.694,89
2.2.2 Privatrechtliche Forderungen			
2.2.2.1 gegenüber dem privatem Bereich	149.534,79		118.103,29
2.2.2.2 gegenüber dem öffentlichen Bereich	0,00		0,00
2.2.2.3 gegen verbundene Unternehmen	2.989,82		0,00
2.2.2.4 gegen Beteiligungen	0,00		0,00
2.2.2.5 gegen Sondervermögen	57.947,82		1.249,41
		210.472,43	119.352,70
2.2.3 Sonstige Vermögensgegenstände		27.377,94	94.111,66
2.3 Wertpapiere des Umlaufvermögens		6.350,30	0,00
2.4 Liquide Mittel		4.387.331,56	5.034.139,92
		8.553.921,42	9.179.322,23
3. Aktive Rechnungsabgrenzung		24.834,41	22.045,73
Summe Aktiva		96.789.781,32	96.677.813,94

Ostbevern zum 31.12.2009 - Entwurf -

	31.12.2009		31.12.2008	
	EUR	EUR	EUR	EUR
Passiva				
1. Eigenkapital				
1.1 Allgemeine Rücklagen		48.134.637,12		47.174.796,44
<i>davon Deckungsrücklage: 195.582,20 € (31.12.2008: 203.631,43 €)</i>				
1.2 Sonderrücklagen		0,00		0,00
1.3 Ausgleichsrücklagen		3.375.555,88		3.375.555,88
1.4 Jahresüberschuss/Jahresfehlbetrag		-777.968,24		1.027.201,68
		50.732.224,76		51.577.554,00
2. Sonderposten				
2.1 für Zuwendungen		13.514.034,68		11.053.591,00
2.2 für Beiträge		12.715.954,00		13.102.893,00
2.3 für den Gebührenaussgleich		15.153,43		25.523,51
2.4 Sonstige Sonderposten		7.458.524,26		7.708.685,87
		33.703.666,37		31.890.693,38
3. Rückstellungen				
3.1 Pensions- /Beihilferückstellungen		3.992.890,00		3.706.483,00
3.2 Rückstellungen für Deponien und Altlasten		0,00		0,00
3.3 Instandhaltungsrückstellungen		0,00		0,00
3.4 Sonstige Rückstellungen		255.165,29		216.674,70
		4.248.055,29		3.923.157,70
4. Verbindlichkeiten				
4.1 Anleihen		0,00		0,00
4.2 Verbindlichkeiten aus Krediten für Investitionen				
4.2.1 von verbundenen Unternehmen	0,00		0,00	
4.2.2 von Beteiligungen	0,00		0,00	
4.2.3 von Sondervermögen	0,00		0,00	
4.2.4 vom öffentlichen Bereich	32.927,18		80.365,14	
4.2.5 vom privaten Kreditmarkt	5.948.812,49		5.165.358,93	
		5.981.739,67		5.245.724,07
4.3 Verbindlichkeiten aus Krediten zur Liquiditätssicherung		0,00		71,92
4.4 Verbindlichkeiten aus Vorgängen, die Kreditaufnahmen wirtschaftlich gleichkommen		0,00		0,00
4.5 Verbindlichkeiten aus Lieferung und Leistung		1.260.407,22		1.195.274,10
4.6 Verbindlichkeiten aus Transferleistungen		512,43		22,00
4.7 Sonstige Verbindlichkeiten		861.830,85		2.842.430,43
		8.104.490,17		9.283.522,52
5. Passive Abgrenzungsposten		1.344,73		2.886,34
Summe Passiva		96.789.781,32		96.677.813,94

Aufgestellt:
 Hubertus Stegemann
 Kämmerer

Bestätigt:
 Joachim Schindler
 Bürgermeister

Teilergebnisrechnung 010101 Politische Gremien					
Nr.	Bezeichnung	Ergebnis 2008	Fortg. Ansatz 2009	Ergebnis 2009	Vergl. Fortg. Ansatz-Ergebnis
05	+ Privatrechtliche Leistungsentgelte	942,64	500,00	336,00	164,00
06	+ Kostenerstattungen und Kostenumlagen	1.037,00	1.900,00	857,20	1.042,80
10	= Ordentliche Erträge	1.979,64	2.400,00	1.193,20	1.206,80
11	- Personalaufwendungen	-30.872,39	-42.000,00	-40.106,20	-1.893,80
12	- Versorgungsaufwendungen	-29.599,51	0,00	-18.366,17	18.366,17
13	- Aufw. für Sach- und Dienstleistungen	-256,13	0,00	-210,00	210,00
16	- Sonstige ordentliche Aufwendungen	-102.702,49	-108.800,00	-106.851,35	-1.948,65
17	= Ordentliche Aufwendungen	-163.430,52	-150.800,00	-165.533,72	14.733,72
18	= Ergebnis der lfd. Verw.-tätigkeit (Z. 10+17)	-161.450,88	-148.400,00	-164.340,52	15.940,52
21	= Finanzergebnis (Z. 19+20)	0,00	0,00	0,00	0,00
22	= Ordentliches Ergebnis (Z. 18+21)	-161.450,88	-148.400,00	-164.340,52	15.940,52
25	= Außerordentliches Ergebnis (Z. 23+24)	0,00	0,00	0,00	0,00
26	= Jahresergebnis (Z. 22+25)	-161.450,88	-148.400,00	-164.340,52	15.940,52
29	Ergebnis (Z.26,27,28)	-161.450,88	-148.400,00	-164.340,52	15.940,52

Teilfinanzrechnung 010101 Politische Gremien					
Nr.	Bezeichnung	Ergebnis 2008	Fortg. Ansatz 2009	Ergebnis 2009	Vergl. Fortg. Ansatz-Ergebnis
17	= Saldo lfd. Verw.-tätigkeit (Z. 9+16)	-159.828,10	-148.400,00	-167.035,02	18.635,02
23	= Einzahlungen aus Investitionstätigkeit	0,00	0,00	0,00	0,00
30	= Auszahlungen aus Investitionstätigkeit	0,00	0,00	0,00	0,00
31	= Saldo Investitionstätigkeit (Z. 23+30)	0,00	0,00	0,00	0,00

Teilergebnisrechnung 010201 Verwaltungsführung					
Nr.	Bezeichnung	Ergebnis 2008	Fortg. Ansatz 2009	Ergebnis 2009	Vergl. Fortg. Ansatz- Ergebnis
05	+ Privatrechtliche Leistungsentgelte	5,00	0,00	0,00	0,00
06	+ Kostenerstattungen und Kostenumlagen	9.347,13	0,00	75,12	-75,12
10	= Ordentliche Erträge	9.352,13	0,00	75,12	-75,12
11	- Personalaufwendungen	-114.188,09	-88.400,00	-97.354,85	8.954,85
13	- Aufw. für Sach- und Dienstleistungen	-12.249,05	0,00	-1.450,20	1.450,20
14	- Bilanzielle Abschreibungen	0,00	0,00	-69,00	69,00
16	- Sonstige ordentliche Aufwendungen	-18.039,16	-20.900,00	-25.973,33	5.073,33
17	= Ordentliche Aufwendungen	-144.476,30	-109.300,00	-124.847,38	15.547,38
18	= Ergebnis der lfd. Verw.-tätigkeit (Z. 10+17)	-135.124,17	-109.300,00	-124.772,26	15.472,26
21	= Finanzergebnis (Z. 19+20)	0,00	0,00	0,00	0,00
22	= Ordentliches Ergebnis (Z. 18+21)	-135.124,17	-109.300,00	-124.772,26	15.472,26
25	= Außerordentliches Ergebnis (Z. 23+24)	0,00	0,00	0,00	0,00
26	= Jahresergebnis (Z. 22+25)	-135.124,17	-109.300,00	-124.772,26	15.472,26
27	+ Erträge a. int. Leistungsbeziehungen	5.900,00	800,00	800,00	0,00
29	Ergebnis (Z.26,27,28)	-129.224,17	-108.500,00	-123.972,26	15.472,26

Teilfinanzrechnung 010201 Verwaltungsführung					
Nr.	Bezeichnung	Ergebnis 2008	Fortg. Ansatz 2009	Ergebnis 2009	Vergl. Fortg. Ansatz- Ergebnis
17	= Saldo lfd. Verw.-tätigkeit (Z. 9+16)	-94.285,21	-109.300,00	-105.781,21	-3.518,79
23	= Einzahlungen aus Investitionstätigkeit	0,00	0,00	0,00	0,00
26	- Auszahlg f. Erwerb v. bewegl. Anlageverm.	0,00	0,00	-69,00	69,00
30	= Auszahlungen aus Investitionstätigkeit	0,00	0,00	-69,00	69,00
31	= Saldo Investitionstätigkeit (Z. 23+30)	0,00	0,00	-69,00	69,00

Investitionen 010201 Verwaltungsführung				
Bezeichnung	Ergebnis 2008	Fortg. Ansatz 2009	Ergebnis 2009	Vergl. Fortg. Ansatz - Ergebnis
Anschaffung geringwertiger Wirtschaftsgüter	0,00	0,00	-69,00	69,00
- Auszahlg f. Erwerb v. bewegl. Anlageverm.	0,00	0,00	-69,00	69,00

Teilergebnisrechnung 010301 Gleichstellung von Frau und Mann					
Nr.	Bezeichnung	Ergebnis 2008	Fortg. Ansatz 2009	Ergebnis 2009	Vergl. Fortg. Ansatz-Ergebnis
05	+ Privatrechtliche Leistungsentgelte	518,50	1.000,00	158,50	841,50
10	= Ordentliche Erträge	518,50	1.000,00	158,50	841,50
11	- Personalaufwendungen	-10.197,77	-12.700,00	-10.870,08	-1.829,92
13	- Aufw. für Sach- und Dienstleistungen	-117,60	0,00	-118,80	118,80
16	- Sonstige ordentliche Aufwendungen	-3.494,45	-4.100,00	-1.954,40	-2.145,60
17	= Ordentliche Aufwendungen	-13.809,82	-16.800,00	-12.943,28	-3.856,72
18	= Ergebnis der lfd. Verw.-tätigkeit (Z. 10+17)	-13.291,32	-15.800,00	-12.784,78	-3.015,22
21	= Finanzergebnis (Z. 19+20)	0,00	0,00	0,00	0,00
22	= Ordentliches Ergebnis (Z. 18+21)	-13.291,32	-15.800,00	-12.784,78	-3.015,22
25	= Außerordentliches Ergebnis (Z. 23+24)	0,00	0,00	0,00	0,00
26	= Jahresergebnis (Z. 22+25)	-13.291,32	-15.800,00	-12.784,78	-3.015,22
29	Ergebnis (Z.26,27,28)	-13.291,32	-15.800,00	-12.784,78	-3.015,22

Teilfinanzrechnung 010301 Gleichstellung von Frau und Mann					
Nr.	Bezeichnung	Ergebnis 2008	Fortg. Ansatz 2009	Ergebnis 2009	Vergl. Fortg. Ansatz-Ergebnis
17	= Saldo lfd. Verw.-tätigkeit (Z. 9+16)	-13.456,31	-15.800,00	-12.559,76	-3.240,24
23	= Einzahlungen aus Investitionstätigkeit	0,00	0,00	0,00	0,00
30	= Auszahlungen aus Investitionstätigkeit	0,00	0,00	0,00	0,00
31	= Saldo Investitionstätigkeit (Z. 23+30)	0,00	0,00	0,00	0,00

Teilergebnisrechnung 010401 Beschäftigtenvertretung/Personalrat					
Nr.	Bezeichnung	Ergebnis 2008	Fortg. Ansatz 2009	Ergebnis 2009	Vergl. Fortg. Ansatz-Ergebnis
06	+ Kostenerstattungen und Kostenumlagen	750,00	0,00	0,00	0,00
10	= Ordentliche Erträge	750,00	0,00	0,00	0,00
11	- Personalaufwendungen	-3.643,25	-3.700,00	-5.585,53	1.885,53
13	- Aufw. für Sach- und Dienstleistungen	-1.349,12	0,00	0,00	0,00
16	- Sonstige ordentliche Aufwendungen	-240,41	-300,00	-223,85	-76,15
17	= Ordentliche Aufwendungen	-5.232,78	-4.000,00	-5.809,38	1.809,38
18	= Ergebnis der lfd. Verw.-tätigkeit (Z. 10+17)	-4.482,78	-4.000,00	-5.809,38	1.809,38
21	= Finanzergebnis (Z. 19+20)	0,00	0,00	0,00	0,00
22	= Ordentliches Ergebnis (Z. 18+21)	-4.482,78	-4.000,00	-5.809,38	1.809,38
25	= Außerordentliches Ergebnis (Z. 23+24)	0,00	0,00	0,00	0,00
26	= Jahresergebnis (Z. 22+25)	-4.482,78	-4.000,00	-5.809,38	1.809,38
29	Ergebnis (Z.26,27,28)	-4.482,78	-4.000,00	-5.809,38	1.809,38

Teilfinanzrechnung 010401 Beschäftigtenvertretung/Personalrat					
Nr.	Bezeichnung	Ergebnis 2008	Fortg. Ansatz 2009	Ergebnis 2009	Vergl. Fortg. Ansatz-Ergebnis
17	= Saldo lfd. Verw.-tätigkeit (Z. 9+16)	-4.483,08	-4.000,00	-5.809,41	1.809,41
23	= Einzahlungen aus Investitionstätigkeit	0,00	0,00	0,00	0,00
30	= Auszahlungen aus Investitionstätigkeit	0,00	0,00	0,00	0,00
31	= Saldo Investitionstätigkeit (Z. 23+30)	0,00	0,00	0,00	0,00

Teilergebnisrechnung 010501 Durchführung gesetzlich vorgeschriebener und übertragener Prüfungen					
Nr.	Bezeichnung	Ergebnis 2008	Fortg. Ansatz 2009	Ergebnis 2009	Vergl. Fortg. Ansatz-Ergebnis
07	+ Sonstige ordentliche Erträge	0,00	0,00	37.500,00	-37.500,00
10	= Ordentliche Erträge	0,00	0,00	37.500,00	-37.500,00
11	- Personalaufwendungen	-3.890,13	-4.200,00	-3.042,15	-1.157,85
16	- Sonstige ordentliche Aufwendungen	-53.500,00	-11.000,00	-84.171,00	73.171,00
17	= Ordentliche Aufwendungen	-57.390,13	-15.200,00	-87.213,15	72.013,15
18	= Ergebnis der lfd. Verw.-tätigkeit (Z. 10+17)	-57.390,13	-15.200,00	-49.713,15	34.513,15
21	= Finanzergebnis (Z. 19+20)	0,00	0,00	0,00	0,00
22	= Ordentliches Ergebnis (Z. 18+21)	-57.390,13	-15.200,00	-49.713,15	34.513,15
25	= Außerordentliches Ergebnis (Z. 23+24)	0,00	0,00	0,00	0,00
26	= Jahresergebnis (Z. 22+25)	-57.390,13	-15.200,00	-49.713,15	34.513,15
29	Ergebnis (Z.26,27,28)	-57.390,13	-15.200,00	-49.713,15	34.513,15

Teilfinanzrechnung 010501 Durchführung gesetzlich vorgeschriebener und übertragener Prüfungen					
Nr.	Bezeichnung	Ergebnis 2008	Fortg. Ansatz 2009	Ergebnis 2009	Vergl. Fortg. Ansatz-Ergebnis
17	= Saldo lfd. Verw.-tätigkeit (Z. 9+16)	-3.890,18	-15.200,00	-3.042,17	-12.157,83
23	= Einzahlungen aus Investitionstätigkeit	0,00	0,00	0,00	0,00
30	= Auszahlungen aus Investitionstätigkeit	0,00	0,00	0,00	0,00
31	= Saldo Investitionstätigkeit (Z. 23+30)	0,00	0,00	0,00	0,00

Teilergebnisrechnung 010601 Zentrale Dienste für Organisationseinheiten im Hause und Dritter					
Nr.	Bezeichnung	Ergebnis 2008	Fortg. Ansatz 2009	Ergebnis 2009	Vergl. Fortg. Ansatz-Ergebnis
02	+ Zuwendungen und allgemeine Umlagen	98,00	20.000,00	99,00	19.901,00
05	+ Privatrechtliche Leistungsentgelte	5.301,69	2.700,00	5.525,45	-2.825,45
06	+ Kostenerstattungen und Kostenumlagen	245,11	350,00	135,40	214,60
10	= Ordentliche Erträge	5.644,80	23.050,00	5.759,85	17.290,15
11	- Personalaufwendungen	-141.886,87	-137.400,00	-128.956,05	-8.443,95
13	- Aufw. für Sach- und Dienstleistungen	-7.302,95	-8.200,00	-9.186,61	986,61
14	- Bilanzielle Abschreibungen	-10.635,69	-50.000,00	-5.941,85	-44.058,15
16	- Sonstige ordentliche Aufwendungen	-108.161,77	-126.000,00	-120.358,42	-5.641,58
17	= Ordentliche Aufwendungen	-267.987,28	-321.600,00	-264.442,93	-57.157,07
18	= Ergebnis der lfd. Verw.-tätigkeit (Z. 10+17)	-262.342,48	-298.550,00	-258.683,08	-39.866,92
21	= Finanzergebnis (Z. 19+20)	0,00	0,00	0,00	0,00
22	= Ordentliches Ergebnis (Z. 18+21)	-262.342,48	-298.550,00	-258.683,08	-39.866,92
25	= Außerordentliches Ergebnis (Z. 23+24)	0,00	0,00	0,00	0,00
26	= Jahresergebnis (Z. 22+25)	-262.342,48	-298.550,00	-258.683,08	-39.866,92
27	+ Erträge a. int. Leistungsbeziehungen	28.400,00	25.200,00	20.200,00	5.000,00
29	Ergebnis (Z.26,27,28)	-233.942,48	-273.350,00	-238.483,08	-34.866,92

Teilfinanzrechnung 010601 Zentrale Dienste für Organisationseinheiten im Hause und Dritter					
Nr.	Bezeichnung	Ergebnis 2008	Fortg. Ansatz 2009	Ergebnis 2009	Vergl. Fortg. Ansatz-Ergebnis
17	= Saldo lfd. Verw.-tätigkeit (Z. 9+16)	-251.640,69	-268.550,00	-254.825,99	-13.724,01
23	= Einzahlungen aus Investitionstätigkeit	0,00	0,00	0,00	0,00
26	- Auszahlg f. Erwerb v. bewegl. Anlageverm.	-5.404,93	-13.000,00	-1.776,01	-11.223,99
30	= Auszahlungen aus Investitionstätigkeit	-5.404,93	-13.000,00	-1.776,01	-11.223,99
31	= Saldo Investitionstätigkeit (Z. 23+30)	-5.404,93	-13.000,00	-1.776,01	-11.223,99

Investitionen 010601 Zentrale Dienste für Organisationseinheiten im Hause und Dritter					
	Bezeichnung	Ergebnis 2008	Fortg. Ansatz 2009	Ergebnis 2009	Vergl. Fortg. Ansatz - Ergebnis
	Büro- und Geschäftsausstattung	0,00	-8.000,00	-606,43	-7.393,57
	- Auszahlg f. Erwerb v. bewegl. Anlageverm.	0,00	-8.000,00	-606,43	-7.393,57
	Anschaffung geringwertiger Wirtschaftsgüter	-5.404,93	-5.000,00	-1.169,58	-3.830,42
	- Auszahlg f. Erwerb v. bewegl. Anlageverm.	-5.404,93	-5.000,00	-1.169,58	-3.830,42

Teilergebnisrechnung 010602 Bauhof

Nr.	Bezeichnung	Ergebnis 2008	Fortg. Ansatz 2009	Ergebnis 2009	Vergl. Fortg. Ansatz-Ergebnis
02	+ Zuwendungen und allgemeine Umlagen	14.788,78	8.400,00	18.695,49	-10.295,49
04	+ Öffentlich-rechtliche Leistungsentgelte	0,00	50,00	290,00	-240,00
05	+ Privatrechtliche Leistungsentgelte	588,53	200,00	1.860,77	-1.660,77
06	+ Kostenerstattungen und Kostenumlagen	273,45	0,00	0,00	0,00
07	+ Sonstige ordentliche Erträge	0,00	100,00	140,65	-40,65
10	= Ordentliche Erträge	15.650,76	8.750,00	20.986,91	-12.236,91
11	- Personalaufwendungen	-25.585,71	-42.800,00	-33.743,23	-9.056,77
13	- Aufw. für Sach- und Dienstleistungen	-52.958,44	-48.300,00	-61.391,44	13.091,44
14	- Bilanzielle Abschreibungen	-37.089,31	-8.800,00	-39.616,03	30.816,03
16	- Sonstige ordentliche Aufwendungen	-3.741,26	-3.600,00	-5.414,90	1.814,90
17	= Ordentliche Aufwendungen	-119.374,72	-103.500,00	-140.165,60	36.665,60
18	= Ergebnis der lfd. Verw.-tätigkeit (Z. 10+17)	-103.723,96	-94.750,00	-119.178,69	24.428,69
21	= Finanzergebnis (Z. 19+20)	0,00	0,00	0,00	0,00
22	= Ordentliches Ergebnis (Z. 18+21)	-103.723,96	-94.750,00	-119.178,69	24.428,69
25	= Außerordentliches Ergebnis (Z. 23+24)	0,00	0,00	0,00	0,00
26	= Jahresergebnis (Z. 22+25)	-103.723,96	-94.750,00	-119.178,69	24.428,69
27	+ Erträge a. int. Leistungsbeziehungen	3.782,50	0,00	0,00	0,00
29	Ergebnis (Z.26,27,28)	-99.941,46	-94.750,00	-119.178,69	24.428,69

Teilfinanzrechnung 010602 Bauhof

Nr.	Bezeichnung	Ergebnis 2008	Fortg. Ansatz 2009	Ergebnis 2009	Vergl. Fortg. Ansatz-Ergebnis
17	= Saldo lfd. Verw.-tätigkeit (Z. 9+16)	-76.749,58	-92.150,00	-91.766,62	-383,38
18	+ Zuwendungen für Investitionsmaßnahmen	0,00	0,00	15.000,00	-15.000,00
19	+ Einzahlg. aus Veräußerung v. Sachanlagen	0,00	100,00	140,65	-40,65
23	= Einzahlungen aus Investitionstätigkeit	0,00	100,00	15.140,65	-15.040,65
26	- Auszahlg f. Erwerb v. bewegl. Anlageverm.	-26.479,44	-5.400,00	-4.327,85	-1.072,15
30	= Auszahlungen aus Investitionstätigkeit	-26.479,44	-5.400,00	-4.327,85	-1.072,15
31	= Saldo Investitionstätigkeit (Z. 23+30)	-26.479,44	-5.300,00	10.812,80	-16.112,80

Investitionen 010602 Bauhof

Bezeichnung	Ergebnis 2008	Fortg. Ansatz 2009	Ergebnis 2009	Vergl. Fortg. Ansatz - Ergebnis
Betriebs- u. Geschäftsausstattung	0,00	-2.000,00	-1.960,00	-40,00
- Auszahlg f. Erwerb v. bewegl. Anlageverm.	0,00	-2.000,00	-1.960,00	-40,00
Neuanschaffung eines Lieferwagens für den Bauhof	-20.000,00	0,00	0,00	0,00
- Auszahlg f. Erwerb v. bewegl. Anlageverm.	-20.000,00	0,00	0,00	0,00
Anschaffung geringwertiger Wirtschaftsgüter	-1.826,66	-1.600,00	-279,00	-1.321,00
- Auszahlg f. Erwerb v. bewegl. Anlageverm.	-1.826,66	-1.600,00	-279,00	-1.321,00
Neuanschaffung von Maschinen für den Bauhof	0,00	-1.800,00	-2.088,85	288,85
- Auszahlg f. Erwerb v. bewegl. Anlageverm.	0,00	-1.800,00	-2.088,85	288,85
Anschaffung von Maschinen und Geräte	-4.652,78	0,00	0,00	0,00
- Auszahlg f. Erwerb v. bewegl. Anlageverm.	-4.652,78	0,00	0,00	0,00

Teilergebnisrechnung 010603 Zentrale Dienste für Eigenbetriebe, Eigengesellschaften u. kostenrechnende Einrichtung					
Nr.	Bezeichnung	Ergebnis 2008	Fortg. Ansatz 2009	Ergebnis 2009	Vergl. Fortg. Ansatz-Ergebnis
06	+ Kostenerstattungen und Kostenumlagen	284.727,85	311.200,00	306.933,33	4.266,67
10	= Ordentliche Erträge	284.727,85	311.200,00	306.933,33	4.266,67
11	- Personalaufwendungen	-230.723,53	-252.000,00	-266.342,92	14.342,92
15	- Transferaufwendungen	0,00	-242.300,00	-242.300,00	0,00
16	- Sonstige ordentliche Aufwendungen	-186.575,16	-159.800,00	-159.387,18	-412,82
17	= Ordentliche Aufwendungen	-417.298,69	-654.100,00	-668.030,10	13.930,10
18	= Ergebnis der lfd. Verw.-tätigkeit (Z. 10+17)	-132.570,84	-342.900,00	-361.096,77	18.196,77
21	= Finanzergebnis (Z. 19+20)	0,00	0,00	0,00	0,00
22	= Ordentliches Ergebnis (Z. 18+21)	-132.570,84	-342.900,00	-361.096,77	18.196,77
25	= Außerordentliches Ergebnis (Z. 23+24)	0,00	0,00	0,00	0,00
26	= Jahresergebnis (Z. 22+25)	-132.570,84	-342.900,00	-361.096,77	18.196,77
27	+ Erträge a. int. Leistungsbeziehungen	186.475,00	159.800,00	160.046,50	-246,50
28	- Aufwendungen a. int. Leistungsbeziehungen	-61.900,00	-59.200,00	-49.100,00	-10.100,00
29	Ergebnis (Z.26,27,28)	-7.995,84	-242.300,00	-250.150,27	7.850,27

Teilfinanzrechnung 010603 Zentrale Dienste für Eigenbetriebe, Eigengesellschaften u. kostenrechnende Einrichtung					
Nr.	Bezeichnung	Ergebnis 2008	Fortg. Ansatz 2009	Ergebnis 2009	Vergl. Fortg. Ansatz-Ergebnis
17	= Saldo lfd. Verw.-tätigkeit (Z. 9+16)	-366.117,70	-342.900,00	-349.556,04	6.656,04
23	= Einzahlungen aus Investitionstätigkeit	0,00	0,00	0,00	0,00
30	= Auszahlungen aus Investitionstätigkeit	0,00	0,00	0,00	0,00
31	= Saldo Investitionstätigkeit (Z. 23+30)	0,00	0,00	0,00	0,00

Teilergebnisrechnung 010701 Presse- und Öffentlichkeitsarbeit					
Nr.	Bezeichnung	Ergebnis 2008	Fortg. Ansatz 2009	Ergebnis 2009	Vergl. Fortg. Ansatz-Ergebnis
06	+ Kostenerstattungen und Kostenumlagen	0,00	0,00	195,92	-195,92
10	= Ordentliche Erträge	0,00	0,00	195,92	-195,92
11	- Personalaufwendungen	-22.402,81	-24.300,00	-23.395,55	-904,45
13	- Aufw. für Sach- und Dienstleistungen	-852,81	-2.600,00	-406,84	-2.193,16
16	- Sonstige ordentliche Aufwendungen	-3.834,34	-7.000,00	-10.219,83	3.219,83
17	= Ordentliche Aufwendungen	-27.089,96	-33.900,00	-34.022,22	122,22
18	= Ergebnis der lfd. Verw.-tätigkeit (Z. 10+17)	-27.089,96	-33.900,00	-33.826,30	-73,70
21	= Finanzergebnis (Z. 19+20)	0,00	0,00	0,00	0,00
22	= Ordentliches Ergebnis (Z. 18+21)	-27.089,96	-33.900,00	-33.826,30	-73,70
25	= Außerordentliches Ergebnis (Z. 23+24)	0,00	0,00	0,00	0,00
26	= Jahresergebnis (Z. 22+25)	-27.089,96	-33.900,00	-33.826,30	-73,70
29	Ergebnis (Z.26,27,28)	-27.089,96	-33.900,00	-33.826,30	-73,70

Teilfinanzrechnung 010701 Presse- und Öffentlichkeitsarbeit					
Nr.	Bezeichnung	Ergebnis 2008	Fortg. Ansatz 2009	Ergebnis 2009	Vergl. Fortg. Ansatz-Ergebnis
17	= Saldo lfd. Verw.-tätigkeit (Z. 9+16)	-27.206,03	-33.900,00	-33.976,34	76,34
23	= Einzahlungen aus Investitionstätigkeit	0,00	0,00	0,00	0,00
30	= Auszahlungen aus Investitionstätigkeit	0,00	0,00	0,00	0,00
31	= Saldo Investitionstätigkeit (Z. 23+30)	0,00	0,00	0,00	0,00

Teilergebnisrechnung 010801 Gemeinde-/Städtepartnerschaften					
Nr.	Bezeichnung	Ergebnis 2008	Fortg. Ansatz 2009	Ergebnis 2009	Vergl. Fortg. Ansatz-Ergebnis
10	= Ordentliche Erträge	0,00	0,00	0,00	0,00
11	- Personalaufwendungen	-770,07	-800,00	-673,64	-126,36
13	- Aufw. für Sach- und Dienstleistungen	-49,01	-100,00	0,00	-100,00
16	- Sonstige ordentliche Aufwendungen	-2.817,84	-2.100,00	-197,31	-1.902,69
17	= Ordentliche Aufwendungen	-3.636,92	-3.000,00	-870,95	-2.129,05
18	= Ergebnis der lfd. Verw.-tätigkeit (Z. 10+17)	-3.636,92	-3.000,00	-870,95	-2.129,05
21	= Finanzergebnis (Z. 19+20)	0,00	0,00	0,00	0,00
22	= Ordentliches Ergebnis (Z. 18+21)	-3.636,92	-3.000,00	-870,95	-2.129,05
25	= Außerordentliches Ergebnis (Z. 23+24)	0,00	0,00	0,00	0,00
26	= Jahresergebnis (Z. 22+25)	-3.636,92	-3.000,00	-870,95	-2.129,05
29	= Ergebnis (Z.26,27,28)	-3.636,92	-3.000,00	-870,95	-2.129,05

Teilfinanzrechnung 010801 Gemeinde-/Städtepartnerschaften					
Nr.	Bezeichnung	Ergebnis 2008	Fortg. Ansatz 2009	Ergebnis 2009	Vergl. Fortg. Ansatz-Ergebnis
17	= Saldo lfd. Verw.-tätigkeit (Z. 9+16)	-3.499,80	-3.000,00	-904,96	-2.095,04
23	= Einzahlungen aus Investitionstätigkeit	0,00	0,00	0,00	0,00
30	= Auszahlungen aus Investitionstätigkeit	0,00	0,00	0,00	0,00
31	= Saldo Investitionstätigkeit (Z. 23+30)	0,00	0,00	0,00	0,00

Teilergebnisrechnung 010901 Personalmanagement					
Nr.	Bezeichnung	Ergebnis 2008	Fortg. Ansatz 2009	Ergebnis 2009	Vergl. Fortg. Ansatz-Ergebnis
06	+ Kostenerstattungen und Kostenumlagen	4.102,39	0,00	15.819,31	-15.819,31
07	+ Sonstige ordentliche Erträge	24.434,27	0,00	6.535,01	-6.535,01
10	= Ordentliche Erträge	28.536,66	0,00	22.354,32	-22.354,32
11	- Personalaufwendungen	-85.839,14	-48.600,00	508.000,75	-556.600,75
12	- Versorgungsaufwendungen	-79.419,93	-421.000,00	-941.586,69	520.586,69
13	- Aufw. für Sach- und Dienstleistungen	-5.020,18	-30.700,00	-8.238,17	-22.461,83
16	- Sonstige ordentliche Aufwendungen	-16.976,68	-15.950,00	-15.739,57	-210,43
17	= Ordentliche Aufwendungen	-187.255,93	-516.250,00	-457.563,68	-58.686,32
18	= Ergebnis der lfd. Verw.-tätigkeit (Z. 10+17)	-158.719,27	-516.250,00	-435.209,36	-81.040,64
21	= Finanzergebnis (Z. 19+20)	0,00	0,00	0,00	0,00
22	= Ordentliches Ergebnis (Z. 18+21)	-158.719,27	-516.250,00	-435.209,36	-81.040,64
25	= Außerordentliches Ergebnis (Z. 23+24)	0,00	0,00	0,00	0,00
26	= Jahresergebnis (Z. 22+25)	-158.719,27	-516.250,00	-435.209,36	-81.040,64
29	Ergebnis (Z.26,27,28)	-158.719,27	-516.250,00	-435.209,36	-81.040,64

Teilfinanzrechnung 010901 Personalmanagement					
Nr.	Bezeichnung	Ergebnis 2008	Fortg. Ansatz 2009	Ergebnis 2009	Vergl. Fortg. Ansatz-Ergebnis
17	= Saldo lfd. Verw.-tätigkeit (Z. 9+16)	-204.159,07	-265.750,00	-167.238,90	-98.511,10
23	= Einzahlungen aus Investitionstätigkeit	0,00	0,00	0,00	0,00
27	- Auszahlg f.d. Erwerb v. Finanzanlagen	-4.905,22	-5.200,00	-5.275,05	75,05
30	= Auszahlungen aus Investitionstätigkeit	-4.905,22	-5.200,00	-5.275,05	75,05
31	= Saldo Investitionstätigkeit (Z. 23+30)	-4.905,22	-5.200,00	-5.275,05	75,05

Investitionen 010901 Personalmanagement				
Bezeichnung	Ergebnis 2008	Fortg. Ansatz 2009	Ergebnis 2009	Vergl. Fortg. Ansatz - Ergebnis
Versorgungsfonds Westf.-Lipp.Versorgungskasse	-4.905,22	-5.200,00	-5.275,05	75,05
- Auszahlg f.d. Erwerb v. Finanzanlagen	-4.905,22	-5.200,00	-5.275,05	75,05

Teilergebnisrechnung 011001 Finanzmanagement und Geschäftsbuchführung					
Nr.	Bezeichnung	Ergebnis 2008	Fortg. Ansatz 2009	Ergebnis 2009	Vergl. Fortg. Ansatz-Ergebnis
10	= Ordentliche Erträge	0,00	0,00	0,00	0,00
11	- Personalaufwendungen	-105.112,41	-114.800,00	-132.536,10	17.736,10
13	- Aufw. für Sach- und Dienstleistungen	-41.347,89	-58.400,00	-50.454,25	-7.945,75
14	- Bilanzielle Abschreibungen	-69,00	0,00	0,00	0,00
16	- Sonstige ordentliche Aufwendungen	-250,80	-350,00	-237,41	-112,59
17	= Ordentliche Aufwendungen	-146.780,10	-173.550,00	-183.227,76	9.677,76
18	= Ergebnis der lfd. Verw.-tätigkeit (Z. 10+17)	-146.780,10	-173.550,00	-183.227,76	9.677,76
21	= Finanzergebnis (Z. 19+20)	0,00	0,00	0,00	0,00
22	= Ordentliches Ergebnis (Z. 18+21)	-146.780,10	-173.550,00	-183.227,76	9.677,76
25	= Außerordentliches Ergebnis (Z. 23+24)	0,00	0,00	0,00	0,00
26	= Jahresergebnis (Z. 22+25)	-146.780,10	-173.550,00	-183.227,76	9.677,76
27	+ Erträge a. int. Leistungsbeziehungen	11.800,00	12.700,00	12.700,00	0,00
29	= Ergebnis (Z. 26,27,28)	-134.980,10	-160.850,00	-170.527,76	9.677,76

Teilfinanzrechnung 011001 Finanzmanagement und Geschäftsbuchführung					
Nr.	Bezeichnung	Ergebnis 2008	Fortg. Ansatz 2009	Ergebnis 2009	Vergl. Fortg. Ansatz-Ergebnis
17	= Saldo lfd. Verw.-tätigkeit (Z. 9+16)	-146.721,25	-173.550,00	-183.227,62	9.677,62
23	= Einzahlungen aus Investitionstätigkeit	0,00	0,00	0,00	0,00
26	- Auszahlg f. Erwerb v. bewegl. Anlageverm.	-69,00	0,00	0,00	0,00
30	= Auszahlungen aus Investitionstätigkeit	-69,00	0,00	0,00	0,00
31	= Saldo Investitionstätigkeit (Z. 23+30)	-69,00	0,00	0,00	0,00

Investitionen 011001 Finanzmanagement und Geschäftsbuchführung					
	Bezeichnung	Ergebnis 2008	Fortg. Ansatz 2009	Ergebnis 2009	Vergl. Fortg. Ansatz - Ergebnis
	GWG Finanzmanagement u. Geschäftsbuchhaltung	-69,00	0,00	0,00	0,00
	- Auszahlg f. Erwerb v. bewegl. Anlageverm.	-69,00	0,00	0,00	0,00

Teilergebnisrechnung 011002 Zahlungsabwicklung und Vollstreckung					
Nr.	Bezeichnung	Ergebnis 2008	Fortg. Ansatz 2009	Ergebnis 2009	Vergl. Fortg. Ansatz-Ergebnis
06	+ Kostenerstattungen und Kostenumlagen	437,00	100,00	388,97	-288,97
07	+ Sonstige ordentliche Erträge	43.566,41	12.100,00	30.369,45	-18.269,45
10	= Ordentliche Erträge	44.003,41	12.200,00	30.758,42	-18.558,42
11	- Personalaufwendungen	-76.427,91	-82.400,00	-77.013,41	-5.386,59
13	- Aufw. für Sach- und Dienstleistungen	-711,90	-9.800,00	-1.199,90	-8.600,10
16	- Sonstige ordentliche Aufwendungen	-23.288,25	-13.250,00	-36.551,35	23.301,35
17	= Ordentliche Aufwendungen	-100.428,06	-105.450,00	-114.764,66	9.314,66
18	= Ergebnis der lfd. Verw.-tätigkeit (Z. 10+17)	-56.424,65	-93.250,00	-84.006,24	-9.243,76
19	+ Finanzerträge	4,29	0,00	0,00	0,00
21	= Finanzergebnis (Z. 19+20)	4,29	0,00	0,00	0,00
22	= Ordentliches Ergebnis (Z. 18+21)	-56.420,36	-93.250,00	-84.006,24	-9.243,76
25	= Außerordentliches Ergebnis (Z. 23+24)	0,00	0,00	0,00	0,00
26	= Jahresergebnis (Z. 22+25)	-56.420,36	-93.250,00	-84.006,24	-9.243,76
27	+ Erträge a. int. Leistungsbeziehungen	9.100,00	8.600,00	8.600,00	0,00
29	Ergebnis (Z.26,27,28)	-47.320,36	-84.650,00	-75.406,24	-9.243,76

Teilfinanzrechnung 011002 Zahlungsabwicklung und Vollstreckung					
Nr.	Bezeichnung	Ergebnis 2008	Fortg. Ansatz 2009	Ergebnis 2009	Vergl. Fortg. Ansatz-Ergebnis
17	= Saldo lfd. Verw.-tätigkeit (Z. 9+16)	-72.641,47	-93.250,00	-69.542,30	-23.707,70
23	= Einzahlungen aus Investitionstätigkeit	0,00	0,00	0,00	0,00
30	= Auszahlungen aus Investitionstätigkeit	0,00	0,00	0,00	0,00
31	= Saldo Investitionstätigkeit (Z. 23+30)	0,00	0,00	0,00	0,00

Teilergebnisrechnung 011003 Steuern und Gebühren					
Nr.	Bezeichnung	Ergebnis 2008	Fortg. Ansatz 2009	Ergebnis 2009	Vergl. Fortg. Ansatz-Ergebnis
04	+ Öffentlich-rechtliche Leistungsentgelte	128.004,74	127.000,00	131.777,19	-4.777,19
06	+ Kostenerstattungen und Kostenumlagen	1.566,50	1.000,00	0,00	1.000,00
07	+ Sonstige ordentliche Erträge	681,47	150,00	471,77	-321,77
10	= Ordentliche Erträge	130.252,71	128.150,00	132.248,96	-4.098,96
11	- Personalaufwendungen	-22.444,50	-20.900,00	-21.417,04	517,04
13	- Aufw. für Sach- und Dienstleistungen	-1.503,45	-15.500,00	-637,60	-14.862,40
15	- Transferaufwendungen	-141.989,06	-138.400,00	-147.017,04	8.617,04
16	- Sonstige ordentliche Aufwendungen	-688,09	-350,00	-26.499,37	26.149,37
17	= Ordentliche Aufwendungen	-166.625,10	-175.150,00	-195.571,05	20.421,05
18	= Ergebnis der lfd. Verw.-tätigkeit (Z. 10+17)	-36.372,39	-47.000,00	-63.322,09	16.322,09
21	= Finanzergebnis (Z. 19+20)	0,00	0,00	0,00	0,00
22	= Ordentliches Ergebnis (Z. 18+21)	-36.372,39	-47.000,00	-63.322,09	16.322,09
25	= Außerordentliches Ergebnis (Z. 23+24)	0,00	0,00	0,00	0,00
26	= Jahresergebnis (Z. 22+25)	-36.372,39	-47.000,00	-63.322,09	16.322,09
27	+ Erträge a. int. Leistungsbeziehungen	18.865,51	18.800,00	17.478,08	1.321,92
29	Ergebnis (Z.26,27,28)	-17.506,88	-28.200,00	-45.844,01	17.644,01

Teilfinanzrechnung 011003 Steuern und Gebühren					
Nr.	Bezeichnung	Ergebnis 2008	Fortg. Ansatz 2009	Ergebnis 2009	Vergl. Fortg. Ansatz-Ergebnis
17	= Saldo lfd. Verw.-tätigkeit (Z. 9+16)	-165.261,98	-47.000,00	-50.751,65	3.751,65
19	+ Einzahlg. aus Veräußerung v. Sachanlagen	399,67	0,00	399,67	-399,67
21	+ Einzahlg. aus Beiträgen u.ä. Entgelten	63.000,79	182.000,00	60.132,28	121.867,72
23	= Einzahlungen aus Investitionstätigkeit	63.400,46	182.000,00	60.531,95	121.468,05
30	= Auszahlungen aus Investitionstätigkeit	0,00	0,00	0,00	0,00
31	= Saldo Investitionstätigkeit (Z. 23+30)	63.400,46	182.000,00	60.531,95	121.468,05

Investitionen 011003 Steuern und Gebühren					
	Bezeichnung	Ergebnis 2008	Fortg. Ansatz 2009	Ergebnis 2009	Vergl. Fortg. Ansatz - Ergebnis
	Straßenbaubeiträge Mühlenweg	12.796,08	0,00	3.220,66	-3.220,66
	+ Einzahlg. aus Beiträgen u.ä. Entgelten	12.796,08	0,00	3.220,66	-3.220,66
	Straßenbaubeiträge Michael-Keller-Weg	0,00	81.000,00	0,00	81.000,00
	+ Einzahlg. aus Beiträgen u.ä. Entgelten	0,00	81.000,00	0,00	81.000,00
	Straßenbaubeiträge Rathausstraße (Neuveranschlag.)	0,00	72.000,00	0,00	72.000,00
	+ Einzahlg. aus Beiträgen u.ä. Entgelten	0,00	72.000,00	0,00	72.000,00
	Erschließungsbeiträge „Am Haarhaus“	37.991,17	0,00	56.551,62	-56.551,62
	+ Einzahlg. aus Beiträgen u.ä. Entgelten	37.991,17	0,00	56.551,62	-56.551,62
	Straßenbaubeiträge Beusenstraße	0,00	29.000,00	0,00	29.000,00
	+ Einzahlg. aus Beiträgen u.ä. Entgelten	0,00	29.000,00	0,00	29.000,00

Teilergebnisrechnung 011101 Dienstleistung im Bereich IT					
Nr.	Bezeichnung	Ergebnis 2008	Fortg. Ansatz 2009	Ergebnis 2009	Vergl. Fortg. Ansatz-Ergebnis
02	+ Zuwendungen und allgemeine Umlagen	1.039,00	0,00	1.555,59	-1.555,59
06	+ Kostenerstattungen und Kostenumlagen	0,00	0,00	8.019,42	-8.019,42
10	= Ordentliche Erträge	1.039,00	0,00	9.575,01	-9.575,01
11	- Personalaufwendungen	-34.854,76	-43.300,00	-38.428,30	-4.871,70
13	- Aufw. für Sach- und Dienstleistungen	-34.965,94	-37.500,00	-39.770,19	2.270,19
14	- Bilanzielle Abschreibungen	-12.186,40	0,00	-12.634,71	12.634,71
16	- Sonstige ordentliche Aufwendungen	-3.392,85	-4.719,49	-3.314,18	-1.405,31
17	= Ordentliche Aufwendungen	-85.399,95	-85.519,49	-94.147,38	8.627,89
18	= Ergebnis der lfd. Verw.-tätigkeit (Z. 10+17)	-84.360,95	-85.519,49	-84.572,37	-947,12
21	= Finanzergebnis (Z. 19+20)	0,00	0,00	0,00	0,00
22	= Ordentliches Ergebnis (Z. 18+21)	-84.360,95	-85.519,49	-84.572,37	-947,12
25	= Außerordentliches Ergebnis (Z. 23+24)	0,00	0,00	0,00	0,00
26	= Jahresergebnis (Z. 22+25)	-84.360,95	-85.519,49	-84.572,37	-947,12
27	+ Erträge a. int. Leistungsbeziehungen	6.100,00	4.800,00	4.800,00	0,00
29	Ergebnis (Z.26,27,28)	-78.260,95	-80.719,49	-79.772,37	-947,12

Teilfinanzrechnung 011101 Dienstleistung im Bereich IT					
Nr.	Bezeichnung	Ergebnis 2008	Fortg. Ansatz 2009	Ergebnis 2009	Vergl. Fortg. Ansatz-Ergebnis
17	= Saldo lfd. Verw.-tätigkeit (Z. 9+16)	-72.787,42	-85.519,49	-73.302,81	-12.216,68
23	= Einzahlungen aus Investitionstätigkeit	0,00	0,00	0,00	0,00
26	- Auszahlg f. Erwerb v. bewegl. Anlageverm.	-7.555,29	-8.500,00	-7.283,72	-1.216,28
29	- Sonstige Investitionsauszahlungen	0,00	-3.809,59	-2.809,59	-1.000,00
30	= Auszahlungen aus Investitionstätigkeit	-7.555,29	-12.309,59	-10.093,31	-2.216,28
31	= Saldo Investitionstätigkeit (Z. 23+30)	-7.555,29	-12.309,59	-10.093,31	-2.216,28

Investitionen 011101 Dienstleistung im Bereich IT					
	Bezeichnung	Ergebnis 2008	Fortg. Ansatz 2009	Ergebnis 2009	Vergl. Fortg. Ansatz - Ergebnis
	Anschaffung von Hardware über 410 €	-1.954,08	-5.000,00	-1.313,11	-3.686,89
	- Auszahlg f. Erwerb v. bewegl. Anlageverm.	-1.954,08	-5.000,00	-1.313,11	-3.686,89
	Anschaffung geringwertiger Wirtschaftsgüter	-5.053,81	-3.500,00	-5.970,61	2.470,61
	- Auszahlg f. Erwerb v. bewegl. Anlageverm.	-5.053,81	-3.500,00	-5.970,61	2.470,61
	Lizenzen / Software	0,00	-3.809,59	-2.809,59	-1.000,00
	- Sonstige Investitionsauszahlungen	0,00	-3.809,59	-2.809,59	-1.000,00
	Klimaanlage für den EDV-Raum	-547,40	0,00	0,00	0,00
	- Auszahlg f. Erwerb v. bewegl. Anlageverm.	-547,40	0,00	0,00	0,00

Teilergebnisrechnung 011201 Bauunterhaltung von kommunal genutzten Gebäuden

Nr.	Bezeichnung	Ergebnis 2008	Fortg. Ansatz 2009	Ergebnis 2009	Vergl. Fortg. Ansatz-Ergebnis
02	+ Zuwendungen und allgemeine Umlagen	10.927,00	62.800,00	10.954,21	51.845,79
05	+ Privatrechtliche Leistungsentgelte	2.679,54	250,00	1.230,44	-980,44
06	+ Kostenerstattungen und Kostenumlagen	6.953,57	4.950,00	5.297,07	-347,07
10	= Ordentliche Erträge	20.560,11	68.000,00	17.481,72	50.518,28
11	- Personalaufwendungen	-117.069,86	-125.200,00	-115.083,87	-10.116,13
13	- Aufw. für Sach- und Dienstleistungen	-98.411,83	-100.950,00	-89.134,62	-11.815,38
14	- Bilanzielle Abschreibungen	-61.627,22	-90.500,00	-65.367,28	-25.132,72
16	- Sonstige ordentliche Aufwendungen	-1.462,31	-1.900,00	-2.991,22	1.091,22
17	= Ordentliche Aufwendungen	-278.571,22	-318.550,00	-272.576,99	-45.973,01
18	= Ergebnis der lfd. Verw.-tätigkeit (Z. 10+17)	-258.011,11	-250.550,00	-255.095,27	4.545,27
21	= Finanzergebnis (Z. 19+20)	0,00	0,00	0,00	0,00
22	= Ordentliches Ergebnis (Z. 18+21)	-258.011,11	-250.550,00	-255.095,27	4.545,27
25	= Außerordentliches Ergebnis (Z. 23+24)	0,00	0,00	0,00	0,00
26	= Jahresergebnis (Z. 22+25)	-258.011,11	-250.550,00	-255.095,27	4.545,27
27	+ Erträge a. int. Leistungsbeziehungen	0,00	5.100,00	0,00	5.100,00
29	Ergebnis (Z.26,27,28)	-258.011,11	-245.450,00	-255.095,27	9.645,27

Teilfinanzrechnung 011201 Bauunterhaltung von kommunal genutzten Gebäuden

Nr.	Bezeichnung	Ergebnis 2008	Fortg. Ansatz 2009	Ergebnis 2009	Vergl. Fortg. Ansatz-Ergebnis
17	= Saldo lfd. Verw.-tätigkeit (Z. 9+16)	-206.936,26	-222.850,00	-202.955,93	-19.894,07
23	= Einzahlungen aus Investitionstätigkeit	0,00	0,00	0,00	0,00
26	- Auszahlg f. Erwerb v. bewegl. Anlageverm.	-301,22	-1.000,00	-7.847,21	6.847,21
30	= Auszahlungen aus Investitionstätigkeit	-301,22	-1.000,00	-7.847,21	6.847,21
31	= Saldo Investitionstätigkeit (Z. 23+30)	-301,22	-1.000,00	-7.847,21	6.847,21

Investitionen 011201 Bauunterhaltung von kommunal genutzten Gebäuden

Bezeichnung	Ergebnis 2008	Fortg. Ansatz 2009	Ergebnis 2009	Vergl. Fortg. Ansatz - Ergebnis
Betriebs- und Geschäftsausstattung	0,00	0,00	-1.239,91	1.239,91
- Auszahlg f. Erwerb v. bewegl. Anlageverm.	0,00	0,00	-1.239,91	1.239,91
Büro- und Geschäftsausstattung	0,00	0,00	-3.178,49	3.178,49
- Auszahlg f. Erwerb v. bewegl. Anlageverm.	0,00	0,00	-3.178,49	3.178,49
Anschaffung GWG für Bauunterhaltung	-301,22	-1.000,00	-3.428,81	2.428,81
- Auszahlg f. Erwerb v. bewegl. Anlageverm.	-301,22	-1.000,00	-3.428,81	2.428,81

Teilergebnisrechnung 011202 Bereitstellung und Bewirtschaftung von Gebäuden					
Nr.	Bezeichnung	Ergebnis 2008	Fortg. Ansatz 2009	Ergebnis 2009	Vergl. Fortg. Ansatz-Ergebnis
05	+ Privatrechtliche Leistungsentgelte	171.717,50	156.100,00	199.469,93	-43.369,93
06	+ Kostenerstattungen und Kostenumlagen	1.000,00	0,00	5.949,76	-5.949,76
07	+ Sonstige ordentliche Erträge	227.997,64	1.208.000,00	133.416,75	1.074.583,25
10	= Ordentliche Erträge	400.715,14	1.364.100,00	338.836,44	1.025.263,56
11	- Personalaufwendungen	-18.362,08	-22.400,00	-19.633,79	-2.766,21
13	- Aufw. für Sach- und Dienstleistungen	-20.269,19	-513.700,00	-67.672,93	-446.027,07
15	- Transferaufwendungen	-178,70	0,00	-178,70	178,70
16	- Sonstige ordentliche Aufwendungen	-85.084,79	-29.400,00	-106.537,65	77.137,65
17	= Ordentliche Aufwendungen	-123.894,76	-565.500,00	-194.023,07	-371.476,93
18	= Ergebnis der lfd. Verw.-tätigkeit (Z. 10+17)	276.820,38	798.600,00	144.813,37	653.786,63
21	= Finanzergebnis (Z. 19+20)	0,00	0,00	0,00	0,00
22	= Ordentliches Ergebnis (Z. 18+21)	276.820,38	798.600,00	144.813,37	653.786,63
25	= Außerordentliches Ergebnis (Z. 23+24)	0,00	0,00	0,00	0,00
26	= Jahresergebnis (Z. 22+25)	276.820,38	798.600,00	144.813,37	653.786,63
29	Ergebnis (Z.26,27,28)	276.820,38	798.600,00	144.813,37	653.786,63

Teilfinanzrechnung 011202 Bereitstellung und Bewirtschaftung von Gebäuden					
Nr.	Bezeichnung	Ergebnis 2008	Fortg. Ansatz 2009	Ergebnis 2009	Vergl. Fortg. Ansatz-Ergebnis
17	= Saldo lfd. Verw.-tätigkeit (Z. 9+16)	97.441,55	-404.400,00	300.225,54	-704.625,54
19	+ Einzahlg. aus Veräußerung v. Sachanlagen	411.430,12	2.603.000,00	452.644,20	2.150.355,80
23	= Einzahlungen aus Investitionstätigkeit	411.430,12	2.603.000,00	452.644,20	2.150.355,80
24	- Auszahlg f. Erwerb v. Grundst.+Gebäuden	-18.260,65	-1.095.000,00	-453.266,88	-641.733,12
30	= Auszahlungen aus Investitionstätigkeit	-18.260,65	-1.095.000,00	-453.266,88	-641.733,12
31	= Saldo Investitionstätigkeit (Z. 23+30)	393.169,47	1.508.000,00	-622,68	1.508.622,68

Investitionen 011202 Bereitstellung und Bewirtschaftung von Gebäuden

Bezeichnung	Ergebnis 2008	Fortg. Ansatz 2009	Ergebnis 2009	Vergl. Fortg. Ansatz - Ergebnis
Baugebiet Kohkamp	0,00	700.000,00	0,00	700.000,00
+ Einzahlg. aus Veräußerung v. Sachanlagen	0,00	1.200.000,00	0,00	1.200.000,00
- Auszahlg. f. Erwerb v. Grundst.+Gebäuden	0,00	-500.000,00	0,00	-500.000,00
Grundstücksverkauf im GE Nord	143.722,40	200.000,00	36.053,00	163.947,00
+ Einzahlg. aus Veräußerung v. Sachanlagen	134.069,40	200.000,00	26.400,00	173.600,00
Grundstücksverkäufe BG Arenwiese II	58.360,00	540.000,00	384.271,00	155.729,00
+ Einzahlg. aus Veräußerung v. Sachanlagen	58.360,00	540.000,00	384.271,00	155.729,00
Grundstücksverkauf Westbeverner Straße	190.662,64	113.000,00	0,00	113.000,00
+ Einzahlg. aus Veräußerung v. Sachanlagen	190.662,64	113.000,00	0,00	113.000,00
Grundstückskauf und -verkauf Sonstiges	34.672,75	-40.000,00	29.704,54	-69.704,54
+ Einzahlg. aus Veräußerung v. Sachanlagen	41.672,75	0,00	41.973,20	-41.973,20
- Auszahlg. f. Erwerb v. Grundst.+Gebäuden	-7.000,00	-40.000,00	-12.268,66	-27.731,34
An- und Verkauf von Wohn- und Gewerbegrundstücken	0,00	0,00	-196.650,00	196.650,00
+ Einzahlg. aus Veräußerung v. Sachanlagen	0,00	550.000,00	0,00	550.000,00
- Auszahlg. f. Erwerb v. Grundst.+Gebäuden	0,00	-550.000,00	-386.650,00	-163.350,00
Abwicklung kleinerer Grundstücksangelegenheiten	209,33	0,00	0,00	0,00
+ Einzahlg. aus Veräußerung v. Sachanlagen	209,33	0,00	0,00	0,00

Teilergebnisrechnung 011203 Baumaßnahmen					
Nr.	Bezeichnung	Ergebnis 2008	Fortg. Ansatz 2009	Ergebnis 2009	Vergl. Fortg. Ansatz- Ergebnis
10	= Ordentliche Erträge	0,00	0,00	0,00	0,00
11	- Personalaufwendungen	-7.059,35	-7.700,00	-7.671,92	-28,08
13	- Aufw. für Sach- und Dienstleistungen	-19,50	0,00	-5,30	5,30
16	- Sonstige ordentliche Aufwendungen	-198,05	-300,00	-148,46	-151,54
17	= Ordentliche Aufwendungen	-7.276,90	-8.000,00	-7.825,68	-174,32
18	= Ergebnis der lfd. Verw.-tätigkeit (Z. 10+17)	-7.276,90	-8.000,00	-7.825,68	-174,32
21	= Finanzergebnis (Z. 19+20)	0,00	0,00	0,00	0,00
22	= Ordentliches Ergebnis (Z. 18+21)	-7.276,90	-8.000,00	-7.825,68	-174,32
25	= Außerordentliches Ergebnis (Z. 23+24)	0,00	0,00	0,00	0,00
26	= Jahresergebnis (Z. 22+25)	-7.276,90	-8.000,00	-7.825,68	-174,32
29	Ergebnis (Z. 26,27,28)	-7.276,90	-8.000,00	-7.825,68	-174,32

Teilfinanzrechnung 011203 Baumaßnahmen					
Nr.	Bezeichnung	Ergebnis 2008	Fortg. Ansatz 2009	Ergebnis 2009	Vergl. Fortg. Ansatz- Ergebnis
17	= Saldo lfd. Verw.-tätigkeit (Z. 9+16)	-7.276,85	-8.000,00	-7.825,65	-174,35
23	= Einzahlungen aus Investitionstätigkeit	0,00	0,00	0,00	0,00
25	- Auszahlg f. Baumaßnahmen	0,00	-350.000,00	-10.000,00	-340.000,00
30	= Auszahlungen aus Investitionstätigkeit	0,00	-350.000,00	-10.000,00	-340.000,00
31	= Saldo Investitionstätigkeit (Z. 23+30)	0,00	-350.000,00	-10.000,00	-340.000,00

Investitionen 011203 Baumaßnahmen					
	Bezeichnung	Ergebnis 2008	Fortg. Ansatz 2009	Ergebnis 2009	Vergl. Fortg. Ansatz - Ergebnis
	Rathausenerweiterung	0,00	-350.000,00	-10.000,00	-340.000,00
	- Auszahlg f. Baumaßnahmen	0,00	-350.000,00	-10.000,00	-340.000,00

Teilergebnisrechnung 020101 Allgemeine Gefahrenabwehr					
Nr.	Bezeichnung	Ergebnis 2008	Fortg. Ansatz 2009	Ergebnis 2009	Vergl. Fortg. Ansatz-Ergebnis
04	+ Öffentlich-rechtliche Leistungsentgelte	10.808,60	8.100,00	11.017,20	-2.917,20
06	+ Kostenerstattungen und Kostenumlagen	10,00	0,00	500,47	-500,47
07	+ Sonstige ordentliche Erträge	334,00	100,00	313,11	-213,11
10	= Ordentliche Erträge	11.152,60	8.200,00	11.830,78	-3.630,78
11	- Personalaufwendungen	-43.822,06	-50.600,00	-43.988,53	-6.611,47
13	- Aufw. für Sach- und Dienstleistungen	-111,11	0,00	-219,18	219,18
15	- Transferaufwendungen	-300,00	-300,00	-300,00	0,00
16	- Sonstige ordentliche Aufwendungen	-7.840,39	-9.200,00	-9.823,97	623,97
17	= Ordentliche Aufwendungen	-52.073,56	-60.100,00	-54.331,68	-5.768,32
18	= Ergebnis der lfd. Verw.-tätigkeit (Z. 10+17)	-40.920,96	-51.900,00	-42.500,90	-9.399,10
21	= Finanzergebnis (Z. 19+20)	0,00	0,00	0,00	0,00
22	= Ordentliches Ergebnis (Z. 18+21)	-40.920,96	-51.900,00	-42.500,90	-9.399,10
25	= Außerordentliches Ergebnis (Z. 23+24)	0,00	0,00	0,00	0,00
26	= Jahresergebnis (Z. 22+25)	-40.920,96	-51.900,00	-42.500,90	-9.399,10
29	Ergebnis (Z.26,27,28)	-40.920,96	-51.900,00	-42.500,90	-9.399,10

Teilfinanzrechnung 020101 Allgemeine Gefahrenabwehr					
Nr.	Bezeichnung	Ergebnis 2008	Fortg. Ansatz 2009	Ergebnis 2009	Vergl. Fortg. Ansatz-Ergebnis
17	= Saldo lfd. Verw.-tätigkeit (Z. 9+16)	-38.758,50	-51.900,00	-43.779,35	-8.120,65
19	+ Einzahlg. aus Veräußerung v. Sachanlagen	279,00	0,00	399,00	-399,00
23	= Einzahlungen aus Investitionstätigkeit	279,00	0,00	399,00	-399,00
30	= Auszahlungen aus Investitionstätigkeit	0,00	0,00	0,00	0,00
31	= Saldo Investitionstätigkeit (Z. 23+30)	279,00	0,00	399,00	-399,00

Teilergebnisrechnung 020201 Gewerbewesen					
Nr.	Bezeichnung	Ergebnis 2008	Fortg. Ansatz 2009	Ergebnis 2009	Vergl. Fortg. Ansatz-Ergebnis
04	+ Öffentlich-rechtliche Leistungsentgelte	18.059,46	12.300,00	16.269,74	-3.969,74
05	+ Privatrechtliche Leistungsentgelte	1.457,42	1.400,00	1.148,00	252,00
10	= Ordentliche Erträge	19.516,88	13.700,00	17.417,74	-3.717,74
11	- Personalaufwendungen	-20.422,67	-21.700,00	-18.971,88	-2.728,12
13	- Aufw. für Sach- und Dienstleistungen	-1.160,63	-450,00	-401,52	-48,48
16	- Sonstige ordentliche Aufwendungen	-6.334,61	-6.850,00	-6.141,85	-708,15
17	= Ordentliche Aufwendungen	-27.917,91	-29.000,00	-25.515,25	-3.484,75
18	= Ergebnis der lfd. Verw.-tätigkeit (Z. 10+17)	-8.401,03	-15.300,00	-8.097,51	-7.202,49
21	= Finanzergebnis (Z. 19+20)	0,00	0,00	0,00	0,00
22	= Ordentliches Ergebnis (Z. 18+21)	-8.401,03	-15.300,00	-8.097,51	-7.202,49
25	= Außerordentliches Ergebnis (Z. 23+24)	0,00	0,00	0,00	0,00
26	= Jahresergebnis (Z. 22+25)	-8.401,03	-15.300,00	-8.097,51	-7.202,49
29	Ergebnis (Z.26,27,28)	-8.401,03	-15.300,00	-8.097,51	-7.202,49

Teilfinanzrechnung 020201 Gewerbewesen					
Nr.	Bezeichnung	Ergebnis 2008	Fortg. Ansatz 2009	Ergebnis 2009	Vergl. Fortg. Ansatz-Ergebnis
17	= Saldo lfd. Verw.-tätigkeit (Z. 9+16)	-7.125,55	-15.300,00	-9.765,61	-5.534,39
23	= Einzahlungen aus Investitionstätigkeit	0,00	0,00	0,00	0,00
30	= Auszahlungen aus Investitionstätigkeit	0,00	0,00	0,00	0,00
31	= Saldo Investitionstätigkeit (Z. 23+30)	0,00	0,00	0,00	0,00

Teilergebnisrechnung 020301 Verkehrsangelegenheiten					
Nr.	Bezeichnung	Ergebnis 2008	Fortg. Ansatz 2009	Ergebnis 2009	Vergl. Fortg. Ansatz- Ergebnis
05	+ Privatrechtliche Leistungsentgelte	559,80	2.000,00	333,20	1.666,80
06	+ Kostenerstattungen und Kostenumlagen	142,80	0,00	142,80	-142,80
07	+ Sonstige ordentliche Erträge	5.650,94	4.000,00	6.472,74	-2.472,74
10	= Ordentliche Erträge	6.353,54	6.000,00	6.948,74	-948,74
11	- Personalaufwendungen	-23.744,76	-26.000,00	-22.145,27	-3.854,73
13	- Aufw. für Sach- und Dienstleistungen	-9.625,76	-15.150,00	-14.824,51	-325,49
14	- Bilanzielle Abschreibungen	-2.154,61	0,00	-2.118,56	2.118,56
16	- Sonstige ordentliche Aufwendungen	-683,80	-50,00	-773,69	723,69
17	= Ordentliche Aufwendungen	-36.208,93	-41.200,00	-39.862,03	-1.337,97
18	= Ergebnis der lfd. Verw.-tätigkeit (Z. 10+17)	-29.855,39	-35.200,00	-32.913,29	-2.286,71
21	= Finanzergebnis (Z. 19+20)	0,00	0,00	0,00	0,00
22	= Ordentliches Ergebnis (Z. 18+21)	-29.855,39	-35.200,00	-32.913,29	-2.286,71
25	= Außerordentliches Ergebnis (Z. 23+24)	0,00	0,00	0,00	0,00
26	= Jahresergebnis (Z. 22+25)	-29.855,39	-35.200,00	-32.913,29	-2.286,71
29	Ergebnis (Z.26,27,28)	-29.855,39	-35.200,00	-32.913,29	-2.286,71

Teilfinanzrechnung 020301 Verkehrsangelegenheiten					
Nr.	Bezeichnung	Ergebnis 2008	Fortg. Ansatz 2009	Ergebnis 2009	Vergl. Fortg. Ansatz- Ergebnis
17	= Saldo lfd. Verw.-tätigkeit (Z. 9+16)	-25.480,92	-35.200,00	-30.362,24	-4.837,76
23	= Einzahlungen aus Investitionstätigkeit	0,00	0,00	0,00	0,00
26	- Auszahlg f. Erwerb v. bewegl. Anlageverm.	-2.154,61	-2.000,00	-2.118,56	118,56
30	= Auszahlungen aus Investitionstätigkeit	-2.154,61	-2.000,00	-2.118,56	118,56
31	= Saldo Investitionstätigkeit (Z. 23+30)	-2.154,61	-2.000,00	-2.118,56	118,56

Investitionen 020301 Verkehrsangelegenheiten					
	Bezeichnung	Ergebnis 2008	Fortg. Ansatz 2009	Ergebnis 2009	Vergl. Fortg. Ansatz - Ergebnis
	Anschaffung von GWG	-2.154,61	-2.000,00	-2.118,56	118,56
	- Auszahlg f. Erwerb v. bewegl. Anlageverm.	-2.154,61	-2.000,00	-2.118,56	118,56

Teilergebnisrechnung 020401 Einwohnerangelegenheiten					
Nr.	Bezeichnung	Ergebnis 2008	Fortg. Ansatz 2009	Ergebnis 2009	Vergl. Fortg. Ansatz-Ergebnis
04	+ Öffentlich-rechtliche Leistungsentgelte	36.853,03	37.000,00	37.226,14	-226,14
06	+ Kostenerstattungen und Kostenumlagen	490,23	700,00	318,60	381,40
10	= Ordentliche Erträge	37.343,26	37.700,00	37.544,74	155,26
11	- Personalaufwendungen	-50.198,89	-69.800,00	-66.313,41	-3.486,59
13	- Aufw. für Sach- und Dienstleistungen	-8.345,61	-4.350,00	-8.364,32	4.014,32
14	- Bilanzielle Abschreibungen	-113,06	0,00	-113,00	113,00
15	- Transferaufwendungen	-60,00	-100,00	-60,00	-40,00
16	- Sonstige ordentliche Aufwendungen	-27.197,15	-29.300,00	-26.765,43	-2.534,57
17	= Ordentliche Aufwendungen	-85.914,71	-103.550,00	-101.616,16	-1.933,84
18	= Ergebnis der lfd. Verw.-tätigkeit (Z. 10+17)	-48.571,45	-65.850,00	-64.071,42	-1.778,58
21	= Finanzergebnis (Z. 19+20)	0,00	0,00	0,00	0,00
22	= Ordentliches Ergebnis (Z. 18+21)	-48.571,45	-65.850,00	-64.071,42	-1.778,58
25	= Außerordentliches Ergebnis (Z. 23+24)	0,00	0,00	0,00	0,00
26	= Jahresergebnis (Z. 22+25)	-48.571,45	-65.850,00	-64.071,42	-1.778,58
29	Ergebnis (Z.26,27,28)	-48.571,45	-65.850,00	-64.071,42	-1.778,58

Teilfinanzrechnung 020401 Einwohnerangelegenheiten					
Nr.	Bezeichnung	Ergebnis 2008	Fortg. Ansatz 2009	Ergebnis 2009	Vergl. Fortg. Ansatz-Ergebnis
17	= Saldo lfd. Verw.-tätigkeit (Z. 9+16)	-62.546,75	-65.850,00	-64.193,96	-1.656,04
23	= Einzahlungen aus Investitionstätigkeit	0,00	0,00	0,00	0,00
30	= Auszahlungen aus Investitionstätigkeit	0,00	0,00	0,00	0,00
31	= Saldo Investitionstätigkeit (Z. 23+30)	0,00	0,00	0,00	0,00

Teilergebnisrechnung 020501 Standesamtswesen					
Nr.	Bezeichnung	Ergebnis 2008	Fortg. Ansatz 2009	Ergebnis 2009	Vergl. Fortg. Ansatz-Ergebnis
04	+ Öffentlich-rechtliche Leistungsentgelte	5.459,50	5.500,00	6.461,00	-961,00
05	+ Privatrechtliche Leistungsentgelte	1.206,00	1.200,00	1.270,00	-70,00
10	= Ordentliche Erträge	6.665,50	6.700,00	7.731,00	-1.031,00
11	- Personalaufwendungen	-27.945,97	-30.800,00	-30.134,69	-665,31
13	- Aufw. für Sach- und Dienstleistungen	-1.208,14	-1.400,00	-659,38	-740,62
16	- Sonstige ordentliche Aufwendungen	-1.741,66	-2.250,00	-1.677,33	-572,67
17	= Ordentliche Aufwendungen	-30.895,77	-34.450,00	-32.471,40	-1.978,60
18	= Ergebnis der lfd. Verw.-tätigkeit (Z. 10+17)	-24.230,27	-27.750,00	-24.740,40	-3.009,60
21	= Finanzergebnis (Z. 19+20)	0,00	0,00	0,00	0,00
22	= Ordentliches Ergebnis (Z. 18+21)	-24.230,27	-27.750,00	-24.740,40	-3.009,60
25	= Außerordentliches Ergebnis (Z. 23+24)	0,00	0,00	0,00	0,00
26	= Jahresergebnis (Z. 22+25)	-24.230,27	-27.750,00	-24.740,40	-3.009,60
29	Ergebnis (Z.26,27,28)	-24.230,27	-27.750,00	-24.740,40	-3.009,60

Teilfinanzrechnung 020501 Standesamtswesen					
Nr.	Bezeichnung	Ergebnis 2008	Fortg. Ansatz 2009	Ergebnis 2009	Vergl. Fortg. Ansatz-Ergebnis
17	= Saldo lfd. Verw.-tätigkeit (Z. 9+16)	-24.089,91	-27.750,00	-24.740,38	-3.009,62
23	= Einzahlungen aus Investitionstätigkeit	0,00	0,00	0,00	0,00
30	= Auszahlungen aus Investitionstätigkeit	0,00	0,00	0,00	0,00
31	= Saldo Investitionstätigkeit (Z. 23+30)	0,00	0,00	0,00	0,00

Teilergebnisrechnung 020601 Wahlen und Abstimmungen					
Nr.	Bezeichnung	Ergebnis 2008	Fortg. Ansatz 2009	Ergebnis 2009	Vergl. Fortg. Ansatz-Ergebnis
06	+ Kostenerstattungen und Kostenumlagen	0,00	9.500,00	15.461,25	-5.961,25
10	= Ordentliche Erträge	0,00	9.500,00	15.461,25	-5.961,25
11	- Personalaufwendungen	-2.421,90	-2.600,00	-1.943,68	-656,32
13	- Aufw. für Sach- und Dienstleistungen	-635,96	-2.950,00	-5.811,43	2.861,43
16	- Sonstige ordentliche Aufwendungen	-808,39	-11.400,00	-9.474,92	-1.925,08
17	= Ordentliche Aufwendungen	-3.866,25	-16.950,00	-17.230,03	280,03
18	= Ergebnis der lfd. Verw.-tätigkeit (Z. 10+17)	-3.866,25	-7.450,00	-1.768,78	-5.681,22
21	= Finanzergebnis (Z. 19+20)	0,00	0,00	0,00	0,00
22	= Ordentliches Ergebnis (Z. 18+21)	-3.866,25	-7.450,00	-1.768,78	-5.681,22
25	= Außerordentliches Ergebnis (Z. 23+24)	0,00	0,00	0,00	0,00
26	= Jahresergebnis (Z. 22+25)	-3.866,25	-7.450,00	-1.768,78	-5.681,22
29	Ergebnis (Z.26,27,28)	-3.866,25	-7.450,00	-1.768,78	-5.681,22

Teilfinanzrechnung 020601 Wahlen und Abstimmungen					
Nr.	Bezeichnung	Ergebnis 2008	Fortg. Ansatz 2009	Ergebnis 2009	Vergl. Fortg. Ansatz-Ergebnis
17	= Saldo lfd. Verw.-tätigkeit (Z. 9+16)	-3.406,60	-7.450,00	-2.704,08	-4.745,92
23	= Einzahlungen aus Investitionstätigkeit	0,00	0,00	0,00	0,00
30	= Auszahlungen aus Investitionstätigkeit	0,00	0,00	0,00	0,00
31	= Saldo Investitionstätigkeit (Z. 23+30)	0,00	0,00	0,00	0,00

Teilergebnisrechnung 020701 Feuer- und Bevölkerungsschutz					
Nr.	Bezeichnung	Ergebnis 2008	Fortg. Ansatz 2009	Ergebnis 2009	Vergl. Fortg. Ansatz-Ergebnis
02	+ Zuwendungen und allgemeine Umlagen	53.908,40	18.400,00	62.536,67	-44.136,67
04	+ Öffentlich-rechtliche Leistungsentgelte	4.581,00	4.000,00	3.932,18	67,82
05	+ Privatrechtliche Leistungsentgelte	188,02	100,00	591,69	-491,69
06	+ Kostenerstattungen und Kostenumlagen	599,10	150,00	399,50	-249,50
07	+ Sonstige ordentliche Erträge	404,52	0,00	2,00	-2,00
10	= Ordentliche Erträge	59.681,04	22.650,00	67.462,04	-44.812,04
11	- Personalaufwendungen	-9.690,28	-10.400,00	-7.775,29	-2.624,71
13	- Aufw. für Sach- und Dienstleistungen	-39.845,42	-50.900,00	-38.101,15	-12.798,85
14	- Bilanzielle Abschreibungen	-72.927,24	-25.500,00	-81.108,33	55.608,33
15	- Transferaufwendungen	0,00	-10.000,00	-5.000,00	-5.000,00
16	- Sonstige ordentliche Aufwendungen	-36.053,02	-38.100,00	-40.641,79	2.541,79
17	= Ordentliche Aufwendungen	-158.515,96	-134.900,00	-172.626,56	37.726,56
18	= Ergebnis der lfd. Verw.-tätigkeit (Z. 10+17)	-98.834,92	-112.250,00	-105.164,52	-7.085,48
21	= Finanzergebnis (Z. 19+20)	0,00	0,00	0,00	0,00
22	= Ordentliches Ergebnis (Z. 18+21)	-98.834,92	-112.250,00	-105.164,52	-7.085,48
25	= Außerordentliches Ergebnis (Z. 23+24)	0,00	0,00	0,00	0,00
26	= Jahresergebnis (Z. 22+25)	-98.834,92	-112.250,00	-105.164,52	-7.085,48
29	Ergebnis (Z.26,27,28)	-98.834,92	-112.250,00	-105.164,52	-7.085,48

Teilfinanzrechnung 020701 Feuer- und Bevölkerungsschutz					
Nr.	Bezeichnung	Ergebnis 2008	Fortg. Ansatz 2009	Ergebnis 2009	Vergl. Fortg. Ansatz-Ergebnis
17	= Saldo lfd. Verw.-tätigkeit (Z. 9+16)	-78.369,19	-104.450,00	-85.456,29	-18.993,71
18	+ Zuwendungen für Investitionsmaßnahmen	51.279,20	45.000,00	57.174,66	-12.174,66
19	+ Einzahlg. aus Veräußerung v. Sachanlagen	200,00	0,00	0,00	0,00
23	= Einzahlungen aus Investitionstätigkeit	51.479,20	45.000,00	57.174,66	-12.174,66
25	- Auszahlg f. Baumaßnahmen	0,00	-25.000,00	-20.184,43	-4.815,57
26	- Auszahlg f. Erwerb v. bewegl. Anlageverm.	-16.399,50	-167.206,42	-129.938,66	-37.267,76
30	= Auszahlungen aus Investitionstätigkeit	-16.399,50	-192.206,42	-150.123,09	-42.083,33
31	= Saldo Investitionstätigkeit (Z. 23+30)	35.079,70	-147.206,42	-92.948,43	-54.257,99

Investitionen 020701 Feuer- und Bevölkerungsschutz				
Bezeichnung	Ergebnis 2008	Fortg. Ansatz 2009	Ergebnis 2009	Vergl. Fortg. Ansatz - Ergebnis
Betriebs- und Geschäftsausst. Feuerwehr	-9.477,90	-18.000,00	-7.421,77	-10.578,23
+ Zuwendungen für Investitionsmaßnahmen	0,00	0,00	5.772,95	-5.772,95
- Auszahlg f. Erwerb v. bewegl. Anlageverm.	-9.477,90	-18.000,00	-7.421,77	-10.578,23
Neuanschaffung ELW für die Freiwillige Feuerwehr	0,00	-100.000,00	-113.949,33	13.949,33
- Auszahlg f. Erwerb v. bewegl. Anlageverm.	0,00	-100.000,00	-113.949,33	13.949,33
Aufrüstung für Feuerwehrfahrzeuge	-5.593,58	-2.206,42	-8.567,56	6.361,14
- Auszahlg f. Erwerb v. bewegl. Anlageverm.	-5.593,58	-2.206,42	-8.567,56	6.361,14
Baumaßnahmen (Fertigarage)	0,00	-25.000,00	-20.184,43	-4.815,57
- Auszahlg f. Baumaßnahmen	0,00	-25.000,00	-20.184,43	-4.815,57
Anschaffung GWG für die Freiwillige Feuerwehr	-209,46	-37.000,00	0,00	-37.000,00
- Auszahlg f. Erwerb v. bewegl. Anlageverm.	-209,46	-37.000,00	0,00	-37.000,00
Maschinen u. Geräte für die Feuerwehr	-794,88	-10.000,00	0,00	-10.000,00
- Auszahlg f. Erwerb v. bewegl. Anlageverm.	-794,88	-10.000,00	0,00	-10.000,00
Feuerschutzpauschale	51.279,20	45.000,00	51.401,71	-6.401,71
+ Zuwendungen für Investitionsmaßnahmen	51.279,20	45.000,00	51.401,71	-6.401,71
Anschaffung von Fahrzeugteilen bei der Feuerwehr	-323,68	0,00	0,00	0,00
- Auszahlg f. Erwerb v. bewegl. Anlageverm.	-323,68	0,00	0,00	0,00

Teilergebnisrechnung 030101 Ambrosius-Grundschule					
Nr.	Bezeichnung	Ergebnis 2008	Fortg. Ansatz 2009	Ergebnis 2009	Vergl. Fortg. Ansatz-Ergebnis
02	+ Zuwendungen und allgemeine Umlagen	22.872,57	109.000,00	99.852,50	9.147,50
05	+ Privatrechtliche Leistungsentgelte	1.721,72	1.000,00	6.783,86	-5.783,86
06	+ Kostenerstattungen und Kostenumlagen	0,00	3.100,00	3.456,42	-356,42
10	= Ordentliche Erträge	24.594,29	113.100,00	110.092,78	3.007,22
11	- Personalaufwendungen	-67.958,44	-79.500,00	-76.085,53	-3.414,47
13	- Aufw. für Sach- und Dienstleistungen	-202.999,42	-344.050,00	-224.698,51	-119.351,49
14	- Bilanzielle Abschreibungen	-125.583,09	-109.900,00	-132.754,27	22.854,27
16	- Sonstige ordentliche Aufwendungen	-14.711,41	-3.450,00	-15.172,67	11.722,67
17	= Ordentliche Aufwendungen	-411.252,36	-536.900,00	-448.710,98	-88.189,02
18	= Ergebnis der lfd. Verw.-tätigkeit (Z. 10+17)	-386.658,07	-423.800,00	-338.618,20	-85.181,80
21	= Finanzergebnis (Z. 19+20)	0,00	0,00	0,00	0,00
22	= Ordentliches Ergebnis (Z. 18+21)	-386.658,07	-423.800,00	-338.618,20	-85.181,80
25	= Außerordentliches Ergebnis (Z. 23+24)	0,00	0,00	0,00	0,00
26	= Jahresergebnis (Z. 22+25)	-386.658,07	-423.800,00	-338.618,20	-85.181,80
29	Ergebnis (Z. 26,27,28)	-386.658,07	-423.800,00	-338.618,20	-85.181,80

Teilfinanzrechnung 030101 Ambrosius-Grundschule					
Nr.	Bezeichnung	Ergebnis 2008	Fortg. Ansatz 2009	Ergebnis 2009	Vergl. Fortg. Ansatz-Ergebnis
17	= Saldo lfd. Verw.-tätigkeit (Z. 9+16)	-283.246,89	-390.500,00	-316.868,75	-73.631,25
23	= Einzahlungen aus Investitionstätigkeit	0,00	0,00	0,00	0,00
26	- Auszahlg f. Erwerb v. bewegl. Anlageverm.	-10.121,05	-14.600,00	-20.371,38	5.771,38
30	= Auszahlungen aus Investitionstätigkeit	-10.121,05	-14.600,00	-20.371,38	5.771,38
31	= Saldo Investitionstätigkeit (Z. 23+30)	-10.121,05	-14.600,00	-20.371,38	5.771,38

Investitionen 030101 Ambrosius-Grundschule					
	Bezeichnung	Ergebnis 2008	Fortg. Ansatz 2009	Ergebnis 2009	Vergl. Fortg. Ansatz - Ergebnis
	Betriebs- und Geschäftsausstattung	-5.336,98	-11.600,00	-5.920,56	-5.679,44
	- Auszahlg f. Erwerb v. bewegl. Anlageverm.	-5.336,98	-11.600,00	-5.920,56	-5.679,44
	Betriebs- u. Geschäftsausst. f. die Bauunterhalt.	0,00	-1.000,00	-8.897,39	7.897,39
	- Auszahlg f. Erwerb v. bewegl. Anlageverm.	0,00	-1.000,00	-8.897,39	7.897,39
	Anschaffung geringwertiger Wirtschaftsgüter	-4.784,07	0,00	-4.759,08	4.759,08
	- Auszahlg f. Erwerb v. bewegl. Anlageverm.	-4.784,07	0,00	-4.759,08	4.759,08
	Anschaffung GWG für die Bauunterhaltung	0,00	-2.000,00	-794,35	-1.205,65
	- Auszahlg f. Erwerb v. bewegl. Anlageverm.	0,00	-2.000,00	-794,35	-1.205,65

Teilergebnisrechnung 030102 Franz-von-Assisi-Grundschule					
Nr.	Bezeichnung	Ergebnis 2008	Fortg. Ansatz 2009	Ergebnis 2009	Vergl. Fortg. Ansatz- Ergebnis
02	+ Zuwendungen und allgemeine Umlagen	47.250,00	41.800,00	94.337,34	-52.537,34
05	+ Privatrechtliche Leistungsentgelte	1.332,42	200,00	14,45	185,55
06	+ Kostenerstattungen und Kostenumlagen	544,97	3.100,00	3.710,36	-610,36
10	= Ordentliche Erträge	49.127,39	45.100,00	98.062,15	-52.962,15
11	- Personalaufwendungen	-64.195,79	-71.100,00	-69.463,50	-1.636,50
13	- Aufw. für Sach- und Dienstleistungen	-99.357,82	-152.200,00	-113.422,75	-38.777,25
14	- Bilanzielle Abschreibungen	-62.994,91	-56.700,00	-68.867,07	12.167,07
15	- Transferaufwendungen	0,00	0,00	-89,99	89,99
16	- Sonstige ordentliche Aufwendungen	-45.812,72	-64.200,00	-42.564,43	-21.635,57
17	= Ordentliche Aufwendungen	-272.361,24	-344.200,00	-294.407,74	-49.792,26
18	= Ergebnis der lfd. Verw.-tätigkeit (Z. 10+17)	-223.233,85	-299.100,00	-196.345,59	-102.754,41
19	+ Finanzerträge	11,29	0,00	11,35	-11,35
21	= Finanzergebnis (Z. 19+20)	11,29	0,00	11,35	-11,35
22	= Ordentliches Ergebnis (Z. 18+21)	-223.222,56	-299.100,00	-196.334,24	-102.765,76
25	= Außerordentliches Ergebnis (Z. 23+24)	0,00	0,00	0,00	0,00
26	= Jahresergebnis (Z. 22+25)	-223.222,56	-299.100,00	-196.334,24	-102.765,76
29	Ergebnis (Z.26,27,28)	-223.222,56	-299.100,00	-196.334,24	-102.765,76

Teilfinanzrechnung 030102 Franz-von-Assisi-Grundschule					
Nr.	Bezeichnung	Ergebnis 2008	Fortg. Ansatz 2009	Ergebnis 2009	Vergl. Fortg. Ansatz- Ergebnis
17	= Saldo lfd. Verw.-tätigkeit (Z. 9+16)	-237.940,97	-282.000,00	-241.714,05	-40.285,95
23	= Einzahlungen aus Investitionstätigkeit	0,00	0,00	0,00	0,00
26	- Auszahlg f. Erwerb v. bewegl. Anlageverm.	-292,80	-15.000,00	-7.546,08	-7.453,92
30	= Auszahlungen aus Investitionstätigkeit	-292,80	-15.000,00	-7.546,08	-7.453,92
31	= Saldo Investitionstätigkeit (Z. 23+30)	-292,80	-15.000,00	-7.546,08	-7.453,92

Investitionen 030102 Franz-von-Assisi-Grundschule					
	Bezeichnung	Ergebnis 2008	Fortg. Ansatz 2009	Ergebnis 2009	Vergl. Fortg. Ansatz - Ergebnis
	Betriebs- und Geschäftsausstattung	0,00	-13.000,00	-1.118,01	-11.881,99
	- Auszahlg f. Erwerb v. bewegl. Anlageverm.	0,00	-13.000,00	-1.118,01	-11.881,99
	Betriebs- u. Geschäftsausst. f. die Bauunterhalt.	0,00	-1.000,00	0,00	-1.000,00
	- Auszahlg f. Erwerb v. bewegl. Anlageverm.	0,00	-1.000,00	0,00	-1.000,00
	Anschaffung GWG	0,00	0,00	-5.877,17	5.877,17
	- Auszahlg f. Erwerb v. bewegl. Anlageverm.	0,00	0,00	-5.877,17	5.877,17
	Anschaffung GWG f.d.Bauunterhaltung/Fr.-v.A.GS-Sch	-292,80	-1.000,00	-550,90	-449,10
	- Auszahlg f. Erwerb v. bewegl. Anlageverm.	-292,80	-1.000,00	-550,90	-449,10

Teilergebnisrechnung 030103 Josef-Annegarn-Schule					
Nr.	Bezeichnung	Ergebnis 2008	Fortg. Ansatz 2009	Ergebnis 2009	Vergl. Fortg. Ansatz-Ergebnis
02	+ Zuwendungen und allgemeine Umlagen	64.270,95	118.100,00	379.516,25	-261.416,25
04	+ Öffentlich-rechtliche Leistungsentgelte	170,00	300,00	0,00	300,00
05	+ Privatrechtliche Leistungsentgelte	2.004,97	1.050,00	1.329,39	-279,39
06	+ Kostenerstattungen und Kostenumlagen	1.627,32	3.100,00	3.954,28	-854,28
10	= Ordentliche Erträge	68.073,24	122.550,00	384.799,92	-262.249,92
11	- Personalaufwendungen	-66.003,40	-104.600,00	-88.301,11	-16.298,89
13	- Aufw. für Sach- und Dienstleistungen	-260.121,81	-404.900,00	-348.833,51	-56.066,49
14	- Bilanzielle Abschreibungen	-127.832,27	-158.000,00	-250.543,22	92.543,22
15	- Transferaufwendungen	0,00	0,00	-2.500,00	2.500,00
16	- Sonstige ordentliche Aufwendungen	-18.817,03	-4.150,00	-30.427,12	26.277,12
17	= Ordentliche Aufwendungen	-472.774,51	-671.650,00	-720.604,96	48.954,96
18	= Ergebnis der lfd. Verw.-tätigkeit (Z. 10+17)	-404.701,27	-549.100,00	-335.805,04	-213.294,96
21	= Finanzergebnis (Z. 19+20)	0,00	0,00	0,00	0,00
22	= Ordentliches Ergebnis (Z. 18+21)	-404.701,27	-549.100,00	-335.805,04	-213.294,96
25	= Außerordentliches Ergebnis (Z. 23+24)	0,00	0,00	0,00	0,00
26	= Jahresergebnis (Z. 22+25)	-404.701,27	-549.100,00	-335.805,04	-213.294,96
29	Ergebnis (Z.26,27,28)	-404.701,27	-549.100,00	-335.805,04	-213.294,96

Teilfinanzrechnung 030103 Josef-Annegarn-Schule					
Nr.	Bezeichnung	Ergebnis 2008	Fortg. Ansatz 2009	Ergebnis 2009	Vergl. Fortg. Ansatz-Ergebnis
17	= Saldo lfd. Verw.-tätigkeit (Z. 9+16)	-372.990,62	-472.000,00	-445.280,12	-26.719,88
18	+ Zuwendungen für Investitionsmaßnahmen	0,00	0,00	47.151,00	-47.151,00
23	= Einzahlungen aus Investitionstätigkeit	0,00	0,00	47.151,00	-47.151,00
25	- Auszahlg f. Baumaßnahmen	-395.357,48	-2.284.457,45	-1.968.765,43	-315.692,02
26	- Auszahlg f. Erwerb v. bewegl. Anlageverm.	-13.300,98	-134.241,33	-1.398,68	-132.842,65
29	- Sonstige Investitionsauszahlungen	-1.092,42	0,00	-2.469,25	2.469,25
30	= Auszahlungen aus Investitionstätigkeit	-409.750,88	-2.418.698,78	-1.972.633,36	-446.065,42
31	= Saldo Investitionstätigkeit (Z. 23+30)	-409.750,88	-2.418.698,78	-1.925.482,36	-493.216,42

Investitionen 030103 Josef-Annegarn-Schule

Bezeichnung	Ergebnis 2008	Fortg. Ansatz 2009	Ergebnis 2009	Vergl. Fortg. Ansatz - Ergebnis
Bau einer Realschule im Verbund	-395.357,48	-2.354.457,45	-1.968.765,43	-385.692,02
- Auszahlg f. Baumaßnahmen	-395.357,48	-2.234.457,45	-1.968.765,43	-265.692,02
- Auszahlg f. Erwerb v. bewegl. Anlageverm.	0,00	-120.000,00	0,00	-120.000,00
Bau einer Mensa	0,00	-50.000,00	0,00	-50.000,00
- Auszahlg f. Baumaßnahmen	0,00	-50.000,00	0,00	-50.000,00
Betriebs- und Geschäftsausstattung	-8.184,00	-12.241,33	0,00	-12.241,33
- Auszahlg f. Erwerb v. bewegl. Anlageverm.	-7.091,58	-12.241,33	0,00	-12.241,33
- Sonstige Investitionsauszahlungen	-1.092,42	0,00	0,00	0,00
Betriebs- u. Geschäftsausst. f. die Bauunterhalt.	0,00	-1.000,00	0,00	-1.000,00
- Auszahlg f. Erwerb v. bewegl. Anlageverm.	0,00	-1.000,00	0,00	-1.000,00
EDV-Anschaffungen Josef-Annegarn-Schule	0,00	0,00	-3.021,41	3.021,41
- Auszahlg f. Erwerb v. bewegl. Anlageverm.	0,00	0,00	-552,16	552,16
- Sonstige Investitionsauszahlungen	0,00	0,00	-2.469,25	2.469,25
Anschaffung GWG	-6.082,00	0,00	-742,79	742,79
- Auszahlg f. Erwerb v. bewegl. Anlageverm.	-6.082,00	0,00	-742,79	742,79
Anschaffung GWG für die Bauunterhaltung	-127,40	-1.000,00	-103,73	-896,27
- Auszahlg f. Erwerb v. bewegl. Anlageverm.	-127,40	-1.000,00	-103,73	-896,27

Teilergebnisrechnung 030104 Offene Ganztagsgrundschule, Ganztägige Förder- und Betreuungsangebote					
Nr.	Bezeichnung	Ergebnis 2008	Fortg. Ansatz 2009	Ergebnis 2009	Vergl. Fortg. Ansatz-Ergebnis
02	+ Zuwendungen und allgemeine Umlagen	72.163,48	95.500,00	118.356,28	-22.856,28
04	+ Öffentlich-rechtliche Leistungsentgelte	71.968,97	80.000,00	75.750,80	4.249,20
05	+ Privatrechtliche Leistungsentgelte	0,00	100,00	0,00	100,00
10	= Ordentliche Erträge	144.132,45	175.600,00	194.107,08	-18.507,08
11	- Personalaufwendungen	-8.999,50	-9.400,00	-7.646,15	-1.753,85
13	- Aufw. für Sach- und Dienstleistungen	-15.074,41	-16.150,00	-16.929,14	779,14
14	- Bilanzielle Abschreibungen	-5.893,46	0,00	-27.503,09	27.503,09
15	- Transferaufwendungen	-148.473,28	-214.000,00	-206.438,39	-7.561,61
16	- Sonstige ordentliche Aufwendungen	-1.339,32	-200,00	-477,40	277,40
17	= Ordentliche Aufwendungen	-179.779,97	-239.750,00	-258.994,17	19.244,17
18	= Ergebnis der lfd. Verw.-tätigkeit (Z. 10+17)	-35.647,52	-64.150,00	-64.887,09	737,09
21	= Finanzergebnis (Z. 19+20)	0,00	0,00	0,00	0,00
22	= Ordentliches Ergebnis (Z. 18+21)	-35.647,52	-64.150,00	-64.887,09	737,09
25	= Außerordentliches Ergebnis (Z. 23+24)	0,00	0,00	0,00	0,00
26	= Jahresergebnis (Z. 22+25)	-35.647,52	-64.150,00	-64.887,09	737,09
29	Ergebnis (Z.26,27,28)	-35.647,52	-64.150,00	-64.887,09	737,09

Teilfinanzrechnung 030104 Offene Ganztagsgrundschule, Ganztägige Förder- und Betreuungsangebote					
Nr.	Bezeichnung	Ergebnis 2008	Fortg. Ansatz 2009	Ergebnis 2009	Vergl. Fortg. Ansatz-Ergebnis
17	= Saldo lfd. Verw.-tätigkeit (Z. 9+16)	-37.419,54	-64.150,00	-32.373,06	-31.776,94
18	+ Zuwendungen für Investitionsmaßnahmen	0,00	67.500,00	115.000,00	-47.500,00
23	= Einzahlungen aus Investitionstätigkeit	0,00	67.500,00	115.000,00	-47.500,00
25	- Auszahlg f. Baumaßnahmen	-58.722,46	-172.131,35	-190.499,37	18.368,02
26	- Auszahlg f. Erwerb v. bewegl. Anlageverm.	0,00	-20.000,00	-6.519,07	-13.480,93
30	= Auszahlungen aus Investitionstätigkeit	-58.722,46	-192.131,35	-197.018,44	4.887,09
31	= Saldo Investitionstätigkeit (Z. 23+30)	-58.722,46	-124.631,35	-82.018,44	-42.612,91

Investitionen 030104 Offene Ganztagsgrundschule, Ganztägige Förder- und Betreuungsangebote

Bezeichnung	Ergebnis 2008	Fortg. Ansatz 2009	Ergebnis 2009	Vergl. Fortg. Ansatz - Ergebnis
Bau / Erweiterung der OGS an der AGS	-22.853,81	0,00	0,00	0,00
- Auszahlg f. Baumaßnahmen	-22.853,81	0,00	0,00	0,00
Bau der OGS an der FvAS	-35.868,65	-124.631,35	-75.499,37	-49.131,98
+ Zuwendungen für Investitionsmaßnahmen	0,00	67.500,00	115.000,00	-47.500,00
- Auszahlg f. Baumaßnahmen	-35.868,65	-172.131,35	-190.499,37	18.368,02
- Auszahlg f. Erwerb v. bewegl. Anlageverm.	0,00	-20.000,00	0,00	-20.000,00
Betriebs- und Geschäftsausstattung OGS	0,00	0,00	-1.314,93	1.314,93
- Auszahlg f. Erwerb v. bewegl. Anlageverm.	0,00	0,00	-1.314,93	1.314,93
Anschaffung geringwertiger Wirtschaftsgüter OGS	0,00	0,00	-5.204,14	5.204,14
- Auszahlg f. Erwerb v. bewegl. Anlageverm.	0,00	0,00	-5.204,14	5.204,14

Teilergebnisrechnung 030201 Schülerbeförderung					
Nr.	Bezeichnung	Ergebnis 2008	Fortg. Ansatz 2009	Ergebnis 2009	Vergl. Fortg. Ansatz-Ergebnis
05	+ Privatrechtliche Leistungsentgelte	0,00	0,00	36,80	-36,80
06	+ Kostenerstattungen und Kostenumlagen	10.343,95	10.000,00	12.459,78	-2.459,78
10	= Ordentliche Erträge	10.343,95	10.000,00	12.496,58	-2.496,58
11	- Personalaufwendungen	-7.990,06	-8.500,00	-8.242,26	-257,74
13	- Aufw. für Sach- und Dienstleistungen	-225.019,61	-270.000,00	-250.581,44	-19.418,56
14	- Bilanzielle Abschreibungen	-40,40	0,00	-45,00	45,00
17	= Ordentliche Aufwendungen	-233.050,07	-278.500,00	-258.868,70	-19.631,30
18	= Ergebnis der lfd. Verw.-tätigkeit (Z. 10+17)	-222.706,12	-268.500,00	-246.372,12	-22.127,88
21	= Finanzergebnis (Z. 19+20)	0,00	0,00	0,00	0,00
22	= Ordentliches Ergebnis (Z. 18+21)	-222.706,12	-268.500,00	-246.372,12	-22.127,88
25	= Außerordentliches Ergebnis (Z. 23+24)	0,00	0,00	0,00	0,00
26	= Jahresergebnis (Z. 22+25)	-222.706,12	-268.500,00	-246.372,12	-22.127,88
29	Ergebnis (Z. 26,27,28)	-222.706,12	-268.500,00	-246.372,12	-22.127,88

Teilfinanzrechnung 030201 Schülerbeförderung					
Nr.	Bezeichnung	Ergebnis 2008	Fortg. Ansatz 2009	Ergebnis 2009	Vergl. Fortg. Ansatz-Ergebnis
17	= Saldo lfd. Verw.-tätigkeit (Z. 9+16)	-223.067,36	-268.500,00	-259.729,63	-8.770,37
23	= Einzahlungen aus Investitionstätigkeit	0,00	0,00	0,00	0,00
26	- Auszahlg f. Erwerb v. bewegl. Anlageverm.	-666,40	0,00	0,00	0,00
30	= Auszahlungen aus Investitionstätigkeit	-666,40	0,00	0,00	0,00
31	= Saldo Investitionstätigkeit (Z. 23+30)	-666,40	0,00	0,00	0,00

Investitionen 030201 Schülerbeförderung				
Bezeichnung	Ergebnis 2008	Fortg. Ansatz 2009	Ergebnis 2009	Vergl. Fortg. Ansatz - Ergebnis
Betriebs- und Geschäftsausstattung	-666,40	0,00	0,00	0,00
- Auszahlg f. Erwerb v. bewegl. Anlageverm.	-666,40	0,00	0,00	0,00

Teilergebnisrechnung 030301 Zentrale Leistungen für Schüler/innen und am Schulleben Beteiligte					
Nr.	Bezeichnung	Ergebnis 2008	Fortg. Ansatz 2009	Ergebnis 2009	Vergl. Fortg. Ansatz-Ergebnis
02	+ Zuwendungen und allgemeine Umlagen	2.815,00	2.000,00	2.905,00	-905,00
05	+ Privatrechtliche Leistungsentgelte	25,00	100,00	0,00	100,00
10	= Ordentliche Erträge	2.840,00	2.100,00	2.905,00	-805,00
11	- Personalaufwendungen	-15.697,82	-16.000,00	-14.909,90	-1.090,10
13	- Aufw. für Sach- und Dienstleistungen	-3.001,00	-2.100,00	-3.006,20	906,20
16	- Sonstige ordentliche Aufwendungen	-69.157,29	-66.750,00	-71.010,26	4.260,26
17	= Ordentliche Aufwendungen	-87.856,11	-84.850,00	-88.926,36	4.076,36
18	= Ergebnis der lfd. Verw.-tätigkeit (Z. 10+17)	-85.016,11	-82.750,00	-86.021,36	3.271,36
21	= Finanzergebnis (Z. 19+20)	0,00	0,00	0,00	0,00
22	= Ordentliches Ergebnis (Z. 18+21)	-85.016,11	-82.750,00	-86.021,36	3.271,36
25	= Außerordentliches Ergebnis (Z. 23+24)	0,00	0,00	0,00	0,00
26	= Jahresergebnis (Z. 22+25)	-85.016,11	-82.750,00	-86.021,36	3.271,36
29	Ergebnis (Z. 26,27,28)	-85.016,11	-82.750,00	-86.021,36	3.271,36

Teilfinanzrechnung 030301 Zentrale Leistungen für Schüler/innen und am Schulleben Beteiligte					
Nr.	Bezeichnung	Ergebnis 2008	Fortg. Ansatz 2009	Ergebnis 2009	Vergl. Fortg. Ansatz-Ergebnis
17	= Saldo lfd. Verw.-tätigkeit (Z. 9+16)	-111.296,82	-82.750,00	-82.835,73	85,73
23	= Einzahlungen aus Investitionstätigkeit	0,00	0,00	0,00	0,00
26	- Auszahlg f. Erwerb v. bewegl. Anlageverm.	-255,00	0,00	0,00	0,00
30	= Auszahlungen aus Investitionstätigkeit	-255,00	0,00	0,00	0,00
31	= Saldo Investitionstätigkeit (Z. 23+30)	-255,00	0,00	0,00	0,00

Investitionen 030301 Zentrale Leistungen für Schüler/innen und am Schulleben Beteiligte				
Bezeichnung	Ergebnis 2008	Fortg. Ansatz 2009	Ergebnis 2009	Vergl. Fortg. Ansatz - Ergebnis
Lizenzen für Bildungsprogramme Schulen	-255,00	0,00	0,00	0,00
- Auszahlg f. Erwerb v. bewegl. Anlageverm.	-255,00	0,00	0,00	0,00

Teilergebnisrechnung 040101 Kulturförderung, Heimatpflege					
Nr.	Bezeichnung	Ergebnis 2008	Fortg. Ansatz 2009	Ergebnis 2009	Vergl. Fortg. Ansatz- Ergebnis
02	+ Zuwendungen und allgemeine Umlagen	2.847,80	4.700,00	1.788,00	2.912,00
05	+ Privatrechtliche Leistungsentgelte	3.166,60	14.900,00	4.003,79	10.896,21
10	= Ordentliche Erträge	6.014,40	19.600,00	5.791,79	13.808,21
11	- Personalaufwendungen	-11.485,95	-12.500,00	-12.940,23	440,23
13	- Aufw. für Sach- und Dienstleistungen	-10.850,62	-38.100,00	-10.977,90	-27.122,10
14	- Bilanzielle Abschreibungen	-11.810,04	-7.100,00	-11.502,00	4.402,00
15	- Transferaufwendungen	-12.845,82	-13.350,00	-9.850,00	-3.500,00
16	- Sonstige ordentliche Aufwendungen	-3.158,05	-9.150,00	-6.759,61	-2.390,39
17	= Ordentliche Aufwendungen	-50.150,48	-80.200,00	-52.029,74	-28.170,26
18	= Ergebnis der lfd. Verw.-tätigkeit (Z. 10+17)	-44.136,08	-60.600,00	-46.237,95	-14.362,05
21	= Finanzergebnis (Z. 19+20)	0,00	0,00	0,00	0,00
22	= Ordentliches Ergebnis (Z. 18+21)	-44.136,08	-60.600,00	-46.237,95	-14.362,05
25	= Außerordentliches Ergebnis (Z. 23+24)	0,00	0,00	0,00	0,00
26	= Jahresergebnis (Z. 22+25)	-44.136,08	-60.600,00	-46.237,95	-14.362,05
29	Ergebnis (Z.26,27,28)	-44.136,08	-60.600,00	-46.237,95	-14.362,05

Teilfinanzrechnung 040101 Kulturförderung, Heimatpflege					
Nr.	Bezeichnung	Ergebnis 2008	Fortg. Ansatz 2009	Ergebnis 2009	Vergl. Fortg. Ansatz- Ergebnis
17	= Saldo lfd. Verw.-tätigkeit (Z. 9+16)	-35.904,09	-58.200,00	-34.932,06	-23.267,94
23	= Einzahlungen aus Investitionstätigkeit	0,00	0,00	0,00	0,00
26	- Auszahlg f. Erwerb v. bewegl. Anlageverm.	-3.455,91	-1.000,00	0,00	-1.000,00
30	= Auszahlungen aus Investitionstätigkeit	-3.455,91	-1.000,00	0,00	-1.000,00
31	= Saldo Investitionstätigkeit (Z. 23+30)	-3.455,91	-1.000,00	0,00	-1.000,00

Investitionen 040101 Kulturförderung, Heimatpflege					
	Bezeichnung	Ergebnis 2008	Fortg. Ansatz 2009	Ergebnis 2009	Vergl. Fortg. Ansatz - Ergebnis
	Anschaffung von GWG	-309,04	-1.000,00	0,00	-1.000,00
	- Auszahlg f. Erwerb v. bewegl. Anlageverm.	-309,04	-1.000,00	0,00	-1.000,00
	Anschaffung von Kultur- und Kunstgegenständen	-3.146,87	0,00	0,00	0,00
	- Auszahlg f. Erwerb v. bewegl. Anlageverm.	-3.146,87	0,00	0,00	0,00

Teilergebnisrechnung 040201 Volkshochschule und sonstige Weiterbildung					
Nr.	Bezeichnung	Ergebnis 2008	Fortg. Ansatz 2009	Ergebnis 2009	Vergl. Fortg. Ansatz-Ergebnis
06	+ Kostenerstattungen und Kostenumlagen	350,00	0,00	1.717,00	-1.717,00
10	= Ordentliche Erträge	350,00	0,00	1.717,00	-1.717,00
11	- Personalaufwendungen	-1.789,20	-1.800,00	-1.593,78	-206,22
15	- Transferaufwendungen	-4.800,00	-4.800,00	-4.800,00	0,00
16	- Sonstige ordentliche Aufwendungen	-18.086,00	-22.500,00	-20.101,00	-2.399,00
17	= Ordentliche Aufwendungen	-24.675,20	-29.100,00	-26.494,78	-2.605,22
18	= Ergebnis der lfd. Verw.-tätigkeit (Z. 10+17)	-24.325,20	-29.100,00	-24.777,78	-4.322,22
21	= Finanzergebnis (Z. 19+20)	0,00	0,00	0,00	0,00
22	= Ordentliches Ergebnis (Z. 18+21)	-24.325,20	-29.100,00	-24.777,78	-4.322,22
25	= Außerordentliches Ergebnis (Z. 23+24)	0,00	0,00	0,00	0,00
26	= Jahresergebnis (Z. 22+25)	-24.325,20	-29.100,00	-24.777,78	-4.322,22
29	Ergebnis (Z.26,27,28)	-24.325,20	-29.100,00	-24.777,78	-4.322,22

Teilfinanzrechnung 040201 Volkshochschule und sonstige Weiterbildung					
Nr.	Bezeichnung	Ergebnis 2008	Fortg. Ansatz 2009	Ergebnis 2009	Vergl. Fortg. Ansatz-Ergebnis
17	= Saldo lfd. Verw.-tätigkeit (Z. 9+16)	-24.400,87	-29.100,00	-26.225,88	-2.874,12
23	= Einzahlungen aus Investitionstätigkeit	0,00	0,00	0,00	0,00
30	= Auszahlungen aus Investitionstätigkeit	0,00	0,00	0,00	0,00
31	= Saldo Investitionstätigkeit (Z. 23+30)	0,00	0,00	0,00	0,00

Teilergebnisrechnung 040301 Musikschule

Nr.	Bezeichnung	Ergebnis 2008	Fortg. Ansatz 2009	Ergebnis 2009	Vergl. Fortg. Ansatz-Ergebnis
10	= Ordentliche Erträge	0,00	0,00	0,00	0,00
11	- Personalaufwendungen	-1.789,20	-1.800,00	-1.593,78	-206,22
16	- Sonstige ordentliche Aufwendungen	-25.407,26	-26.100,00	-26.184,16	84,16
17	= Ordentliche Aufwendungen	-27.196,46	-27.900,00	-27.777,94	-122,06
18	= Ergebnis der lfd. Verw.-tätigkeit (Z. 10+17)	-27.196,46	-27.900,00	-27.777,94	-122,06
21	= Finanzergebnis (Z. 19+20)	0,00	0,00	0,00	0,00
22	= Ordentliches Ergebnis (Z. 18+21)	-27.196,46	-27.900,00	-27.777,94	-122,06
25	= Außerordentliches Ergebnis (Z. 23+24)	0,00	0,00	0,00	0,00
26	= Jahresergebnis (Z. 22+25)	-27.196,46	-27.900,00	-27.777,94	-122,06
29	Ergebnis (Z.26,27,28)	-27.196,46	-27.900,00	-27.777,94	-122,06

Teilfinanzrechnung 040301 Musikschule

Nr.	Bezeichnung	Ergebnis 2008	Fortg. Ansatz 2009	Ergebnis 2009	Vergl. Fortg. Ansatz-Ergebnis
17	= Saldo lfd. Verw.-tätigkeit (Z. 9+16)	-26.922,11	-27.900,00	-27.858,91	-41,09
23	= Einzahlungen aus Investitionstätigkeit	0,00	0,00	0,00	0,00
30	= Auszahlungen aus Investitionstätigkeit	0,00	0,00	0,00	0,00
31	= Saldo Investitionstätigkeit (Z. 23+30)	0,00	0,00	0,00	0,00

**Teilergebnisrechnung 050101 Grundsicherung für Arbeitsuchende
Sozialgesetzbuch II**

Nr.	Bezeichnung	Ergebnis 2008	Fortg. Ansatz 2009	Ergebnis 2009	Vergl. Fortg. Ansatz- Ergebnis
06	+ Kostenerstattungen und Kostenumlagen	144.679,18	165.000,00	185.407,46	-20.407,46
07	+ Sonstige ordentliche Erträge	16.407,39	0,00	0,00	0,00
10	= Ordentliche Erträge	161.086,57	165.000,00	185.407,46	-20.407,46
11	- Personalaufwendungen	-96.709,62	-126.300,00	-130.499,60	4.199,60
13	- Aufw. für Sach- und Dienstleistungen	-57,00	0,00	0,00	0,00
16	- Sonstige ordentliche Aufwendungen	-74.140,31	-54.000,00	-47.174,97	-6.825,03
17	= Ordentliche Aufwendungen	-170.906,93	-180.300,00	-177.674,57	-2.625,43
18	= Ergebnis der lfd. Verw.-tätigkeit (Z. 10+17)	-9.820,36	-15.300,00	7.732,89	-23.032,89
21	= Finanzergebnis (Z. 19+20)	0,00	0,00	0,00	0,00
22	= Ordentliches Ergebnis (Z. 18+21)	-9.820,36	-15.300,00	7.732,89	-23.032,89
25	= Außerordentliches Ergebnis (Z. 23+24)	0,00	0,00	0,00	0,00
26	= Jahresergebnis (Z. 22+25)	-9.820,36	-15.300,00	7.732,89	-23.032,89
29	Ergebnis (Z. 26,27,28)	-9.820,36	-15.300,00	7.732,89	-23.032,89

**Teilfinanzrechnung 050101 Grundsicherung für Arbeitsuchende Sozialgesetzbuch
II**

Nr.	Bezeichnung	Ergebnis 2008	Fortg. Ansatz 2009	Ergebnis 2009	Vergl. Fortg. Ansatz- Ergebnis
17	= Saldo lfd. Verw.-tätigkeit (Z. 9+16)	-21.674,55	-15.300,00	6.434,40	-21.734,40
23	= Einzahlungen aus Investitionstätigkeit	0,00	0,00	0,00	0,00
30	= Auszahlungen aus Investitionstätigkeit	0,00	0,00	0,00	0,00
31	= Saldo Investitionstätigkeit (Z. 23+30)	0,00	0,00	0,00	0,00

Teilergebnisrechnung 050102 Leistungen nach dem Asylbewerberleistungsgesetz					
Nr.	Bezeichnung	Ergebnis 2008	Fortg. Ansatz 2009	Ergebnis 2009	Vergl. Fortg. Ansatz-Ergebnis
03	+ Sonstige Transfererträge	1.433,49	1.500,00	1.907,67	-407,67
06	+ Kostenerstattungen und Kostenumlagen	35.971,00	36.000,00	23.385,00	12.615,00
10	= Ordentliche Erträge	37.404,49	37.500,00	25.292,67	12.207,33
11	- Personalaufwendungen	-23.167,30	-18.100,00	-17.534,56	-565,44
13	- Aufw. für Sach- und Dienstleistungen	-825,34	0,00	-406,68	406,68
15	- Transferaufwendungen	-42.458,25	-68.000,00	-54.262,51	-13.737,49
16	- Sonstige ordentliche Aufwendungen	-209,10	-300,00	-318,22	18,22
17	= Ordentliche Aufwendungen	-66.659,99	-86.400,00	-72.521,97	-13.878,03
18	= Ergebnis der lfd. Verw.-tätigkeit (Z. 10+17)	-29.255,50	-48.900,00	-47.229,30	-1.670,70
21	= Finanzergebnis (Z. 19+20)	0,00	0,00	0,00	0,00
22	= Ordentliches Ergebnis (Z. 18+21)	-29.255,50	-48.900,00	-47.229,30	-1.670,70
25	= Außerordentliches Ergebnis (Z. 23+24)	0,00	0,00	0,00	0,00
26	= Jahresergebnis (Z. 22+25)	-29.255,50	-48.900,00	-47.229,30	-1.670,70
29	Ergebnis (Z.26,27,28)	-29.255,50	-48.900,00	-47.229,30	-1.670,70

Teilfinanzrechnung 050102 Leistungen nach dem Asylbewerberleistungsgesetz					
Nr.	Bezeichnung	Ergebnis 2008	Fortg. Ansatz 2009	Ergebnis 2009	Vergl. Fortg. Ansatz-Ergebnis
17	= Saldo lfd. Verw.-tätigkeit (Z. 9+16)	-26.703,75	-48.900,00	-45.588,76	-3.311,24
23	= Einzahlungen aus Investitionstätigkeit	0,00	0,00	0,00	0,00
30	= Auszahlungen aus Investitionstätigkeit	0,00	0,00	0,00	0,00
31	= Saldo Investitionstätigkeit (Z. 23+30)	0,00	0,00	0,00	0,00

Teilergebnisrechnung 050103 Leistungen der Sozialhilfe nach SGB XII					
Nr.	Bezeichnung	Ergebnis 2008	Fortg. Ansatz 2009	Ergebnis 2009	Vergl. Fortg. Ansatz-Ergebnis
07	+ Sonstige ordentliche Erträge	287,00	0,00	0,00	0,00
10	= Ordentliche Erträge	287,00	0,00	0,00	0,00
11	- Personalaufwendungen	-23.788,95	-18.700,00	-18.634,48	-65,52
13	- Aufw. für Sach- und Dienstleistungen	-708,94	-500,00	-664,06	164,06
16	- Sonstige ordentliche Aufwendungen	-455,20	-300,00	-179,40	-120,60
17	= Ordentliche Aufwendungen	-24.953,09	-19.500,00	-19.477,94	-22,06
18	= Ergebnis der lfd. Verw.-tätigkeit (Z. 10+17)	-24.666,09	-19.500,00	-19.477,94	-22,06
21	= Finanzergebnis (Z. 19+20)	0,00	0,00	0,00	0,00
22	= Ordentliches Ergebnis (Z. 18+21)	-24.666,09	-19.500,00	-19.477,94	-22,06
25	= Außerordentliches Ergebnis (Z. 23+24)	0,00	0,00	0,00	0,00
26	= Jahresergebnis (Z. 22+25)	-24.666,09	-19.500,00	-19.477,94	-22,06
29	Ergebnis (Z.26,27,28)	-24.666,09	-19.500,00	-19.477,94	-22,06

Teilfinanzrechnung 050103 Leistungen der Sozialhilfe nach SGB XII					
Nr.	Bezeichnung	Ergebnis 2008	Fortg. Ansatz 2009	Ergebnis 2009	Vergl. Fortg. Ansatz-Ergebnis
17	= Saldo lfd. Verw.-tätigkeit (Z. 9+16)	-21.496,21	-19.500,00	-18.179,44	-1.320,56
23	= Einzahlungen aus Investitionstätigkeit	0,00	0,00	0,00	0,00
30	= Auszahlungen aus Investitionstätigkeit	0,00	0,00	0,00	0,00
31	= Saldo Investitionstätigkeit (Z. 23+30)	0,00	0,00	0,00	0,00

Teilergebnisrechnung 050201 Zuschüsse an Dritte im Bereich des sozialen Lebens					
Nr.	Bezeichnung	Ergebnis 2008	Fortg. Ansatz 2009	Ergebnis 2009	Vergl. Fortg. Ansatz-Ergebnis
02	+ Zuwendungen und allgemeine Umlagen	0,00	0,00	2.500,00	-2.500,00
10	= Ordentliche Erträge	0,00	0,00	2.500,00	-2.500,00
11	- Personalaufwendungen	-6.099,82	-4.800,00	-4.931,70	131,70
13	- Aufw. für Sach- und Dienstleistungen	-856,80	0,00	-1.399,50	1.399,50
15	- Transferaufwendungen	-9.360,00	-12.000,00	-14.168,00	2.168,00
16	- Sonstige ordentliche Aufwendungen	-5.101,69	-10.050,00	-6.257,14	-3.792,86
17	= Ordentliche Aufwendungen	-21.418,31	-26.850,00	-26.756,34	-93,66
18	= Ergebnis der lfd. Verw.-tätigkeit (Z. 10+17)	-21.418,31	-26.850,00	-24.256,34	-2.593,66
21	= Finanzergebnis (Z. 19+20)	0,00	0,00	0,00	0,00
22	= Ordentliches Ergebnis (Z. 18+21)	-21.418,31	-26.850,00	-24.256,34	-2.593,66
25	= Außerordentliches Ergebnis (Z. 23+24)	0,00	0,00	0,00	0,00
26	= Jahresergebnis (Z. 22+25)	-21.418,31	-26.850,00	-24.256,34	-2.593,66
29	Ergebnis (Z.26,27,28)	-21.418,31	-26.850,00	-24.256,34	-2.593,66

Teilfinanzrechnung 050201 Zuschüsse an Dritte im Bereich des sozialen Lebens					
Nr.	Bezeichnung	Ergebnis 2008	Fortg. Ansatz 2009	Ergebnis 2009	Vergl. Fortg. Ansatz-Ergebnis
17	= Saldo lfd. Verw.-tätigkeit (Z. 9+16)	-20.361,65	-26.850,00	-23.823,36	-3.026,64
23	= Einzahlungen aus Investitionstätigkeit	0,00	0,00	0,00	0,00
30	= Auszahlungen aus Investitionstätigkeit	0,00	0,00	0,00	0,00
31	= Saldo Investitionstätigkeit (Z. 23+30)	0,00	0,00	0,00	0,00

Teilergebnisrechnung 050301 Dienstleistung und Beratung					
Nr.	Bezeichnung	Ergebnis 2008	Fortg. Ansatz 2009	Ergebnis 2009	Vergl. Fortg. Ansatz-Ergebnis
10	= Ordentliche Erträge	0,00	0,00	0,00	0,00
11	- Personalaufwendungen	-25.287,07	-19.500,00	-18.350,18	-1.149,82
13	- Aufw. für Sach- und Dienstleistungen	-474,66	0,00	-246,60	246,60
16	- Sonstige ordentliche Aufwendungen	-78,00	-150,00	-84,00	-66,00
17	= Ordentliche Aufwendungen	-25.839,73	-19.650,00	-18.680,78	-969,22
18	= Ergebnis der lfd. Verw.-tätigkeit (Z. 10+17)	-25.839,73	-19.650,00	-18.680,78	-969,22
21	= Finanzergebnis (Z. 19+20)	0,00	0,00	0,00	0,00
22	= Ordentliches Ergebnis (Z. 18+21)	-25.839,73	-19.650,00	-18.680,78	-969,22
25	= Außerordentliches Ergebnis (Z. 23+24)	0,00	0,00	0,00	0,00
26	= Jahresergebnis (Z. 22+25)	-25.839,73	-19.650,00	-18.680,78	-969,22
29	Ergebnis (Z.26,27,28)	-25.839,73	-19.650,00	-18.680,78	-969,22

Teilfinanzrechnung 050301 Dienstleistung und Beratung					
Nr.	Bezeichnung	Ergebnis 2008	Fortg. Ansatz 2009	Ergebnis 2009	Vergl. Fortg. Ansatz-Ergebnis
17	= Saldo lfd. Verw.-tätigkeit (Z. 9+16)	-24.783,03	-19.650,00	-18.247,72	-1.402,28
23	= Einzahlungen aus Investitionstätigkeit	0,00	0,00	0,00	0,00
30	= Auszahlungen aus Investitionstätigkeit	0,00	0,00	0,00	0,00
31	= Saldo Investitionstätigkeit (Z. 23+30)	0,00	0,00	0,00	0,00

Teilergebnisrechnung 060101 Unterstützung von Kindertagesstätten anderer Träger					
Nr.	Bezeichnung	Ergebnis 2008	Fortg. Ansatz 2009	Ergebnis 2009	Vergl. Fortg. Ansatz-Ergebnis
10	= Ordentliche Erträge	0,00	0,00	0,00	0,00
11	- Personalaufwendungen	-23.528,65	-19.200,00	-21.117,73	1.917,73
13	- Aufw. für Sach- und Dienstleistungen	-12,00	0,00	-12,80	12,80
15	- Transferaufwendungen	-177.359,82	-162.500,00	-154.513,07	-7.986,93
16	- Sonstige ordentliche Aufwendungen	-14.883,46	-25.700,00	-14.643,95	-11.056,05
17	= Ordentliche Aufwendungen	-215.783,93	-207.400,00	-190.287,55	-17.112,45
18	= Ergebnis der lfd. Verw.-tätigkeit (Z. 10+17)	-215.783,93	-207.400,00	-190.287,55	-17.112,45
21	= Finanzergebnis (Z. 19+20)	0,00	0,00	0,00	0,00
22	= Ordentliches Ergebnis (Z. 18+21)	-215.783,93	-207.400,00	-190.287,55	-17.112,45
25	= Außerordentliches Ergebnis (Z. 23+24)	0,00	0,00	0,00	0,00
26	= Jahresergebnis (Z. 22+25)	-215.783,93	-207.400,00	-190.287,55	-17.112,45
29	Ergebnis (Z. 26,27,28)	-215.783,93	-207.400,00	-190.287,55	-17.112,45

Teilfinanzrechnung 060101 Unterstützung von Kindertagesstätten anderer Träger					
Nr.	Bezeichnung	Ergebnis 2008	Fortg. Ansatz 2009	Ergebnis 2009	Vergl. Fortg. Ansatz-Ergebnis
17	= Saldo lfd. Verw.-tätigkeit (Z. 9+16)	-219.795,97	-207.400,00	-198.704,91	-8.695,09
23	= Einzahlungen aus Investitionstätigkeit	0,00	0,00	0,00	0,00
30	= Auszahlungen aus Investitionstätigkeit	0,00	0,00	0,00	0,00
31	= Saldo Investitionstätigkeit (Z. 23+30)	0,00	0,00	0,00	0,00

Teilergebnisrechnung 060201 Jugendzentrum und Unterstützung Dritter im Bereich der Jugendarbeit					
Nr.	Bezeichnung	Ergebnis 2008	Fortg. Ansatz 2009	Ergebnis 2009	Vergl. Fortg. Ansatz-Ergebnis
02	+ Zuwendungen und allgemeine Umlagen	0,00	0,00	396,57	-396,57
10	= Ordentliche Erträge	0,00	0,00	396,57	-396,57
11	- Personalaufwendungen	-19.137,77	-17.700,00	-17.893,13	193,13
13	- Aufw. für Sach- und Dienstleistungen	-8.505,54	-15.550,00	-4.583,55	-10.966,45
14	- Bilanzielle Abschreibungen	-31.435,00	0,00	-31.831,57	31.831,57
15	- Transferaufwendungen	-138.987,52	-180.500,00	-151.799,35	-28.700,65
16	- Sonstige ordentliche Aufwendungen	-22.524,00	0,00	-22.524,00	22.524,00
17	= Ordentliche Aufwendungen	-220.589,83	-213.750,00	-228.631,60	14.881,60
18	= Ergebnis der lfd. Verw.-tätigkeit (Z. 10+17)	-220.589,83	-213.750,00	-228.235,03	14.485,03
21	= Finanzergebnis (Z. 19+20)	0,00	0,00	0,00	0,00
22	= Ordentliches Ergebnis (Z. 18+21)	-220.589,83	-213.750,00	-228.235,03	14.485,03
25	= Außerordentliches Ergebnis (Z. 23+24)	0,00	0,00	0,00	0,00
26	= Jahresergebnis (Z. 22+25)	-220.589,83	-213.750,00	-228.235,03	14.485,03
29	Ergebnis (Z.26,27,28)	-220.589,83	-213.750,00	-228.235,03	14.485,03

Teilfinanzrechnung 060201 Jugendzentrum und Unterstützung Dritter im Bereich der Jugendarbeit					
Nr.	Bezeichnung	Ergebnis 2008	Fortg. Ansatz 2009	Ergebnis 2009	Vergl. Fortg. Ansatz-Ergebnis
17	= Saldo lfd. Verw.-tätigkeit (Z. 9+16)	-184.928,83	-213.750,00	-194.838,46	-18.911,54
23	= Einzahlungen aus Investitionstätigkeit	0,00	0,00	0,00	0,00
24	- Auszahlg f. Erwerb v. Grundst.+Gebäuden	0,00	-150.000,00	-82.545,74	-67.454,26
25	- Auszahlg f. Baumaßnahmen	0,00	-13.000,00	-3.137,50	-9.862,50
30	= Auszahlungen aus Investitionstätigkeit	0,00	-163.000,00	-85.683,24	-77.316,76
31	= Saldo Investitionstätigkeit (Z. 23+30)	0,00	-163.000,00	-85.683,24	-77.316,76

Investitionen 060201 Jugendzentrum und Unterstützung Dritter im Bereich der Jugendarbeit					
	Bezeichnung	Ergebnis 2008	Fortg. Ansatz 2009	Ergebnis 2009	Vergl. Fortg. Ansatz - Ergebnis
	Begegnungszentrum / Umspannwerk Lienener Damm	0,00	-10.000,00	-3.137,50	-6.862,50
	- Auszahlg f. Baumaßnahmen	0,00	-10.000,00	-3.137,50	-6.862,50
	Bau eines Jugendtreffs	0,00	-3.000,00	0,00	-3.000,00
	- Auszahlg f. Baumaßnahmen	0,00	-3.000,00	0,00	-3.000,00
	Erwerb des alten Umspannwerkes	0,00	-150.000,00	-82.545,74	-67.454,26
	- Auszahlg f. Erwerb v. Grundst.+Gebäuden	0,00	-150.000,00	-82.545,74	-67.454,26

Teilergebnisrechnung 060202 Sportfreianlagen und Kinderspielplätze

Nr.	Bezeichnung	Ergebnis 2008	Fortg. Ansatz 2009	Ergebnis 2009	Vergl. Fortg. Ansatz-Ergebnis
02	+ Zuwendungen und allgemeine Umlagen	13.243,49	28.800,00	25.587,59	3.212,41
04	+ Öffentlich-rechtliche Leistungsentgelte	11.765,00	0,00	11.764,00	-11.764,00
05	+ Privatrechtliche Leistungsentgelte	5.565,64	200,00	835,33	-635,33
06	+ Kostenerstattungen und Kostenumlagen	916,49	250,00	212,89	37,11
10	= Ordentliche Erträge	31.490,62	29.250,00	38.399,81	-9.149,81
11	- Personalaufwendungen	-83.303,50	-91.600,00	-86.420,98	-5.179,02
13	- Aufw. für Sach- und Dienstleistungen	-101.287,64	-111.200,00	-83.640,80	-27.559,20
14	- Bilanzielle Abschreibungen	-53.154,81	-52.700,00	-52.750,40	50,40
16	- Sonstige ordentliche Aufwendungen	-5.930,97	-1.500,00	-1.145,09	-354,91
17	= Ordentliche Aufwendungen	-243.676,92	-257.000,00	-223.957,27	-33.042,73
18	= Ergebnis der lfd. Verw.-tätigkeit (Z. 10+17)	-212.186,30	-227.750,00	-185.557,46	-42.192,54
21	= Finanzergebnis (Z. 19+20)	0,00	0,00	0,00	0,00
22	= Ordentliches Ergebnis (Z. 18+21)	-212.186,30	-227.750,00	-185.557,46	-42.192,54
25	= Außerordentliches Ergebnis (Z. 23+24)	0,00	0,00	0,00	0,00
26	= Jahresergebnis (Z. 22+25)	-212.186,30	-227.750,00	-185.557,46	-42.192,54
29	Ergebnis (Z.26,27,28)	-212.186,30	-227.750,00	-185.557,46	-42.192,54

Teilfinanzrechnung 060202 Sportfreianlagen und Kinderspielplätze

Nr.	Bezeichnung	Ergebnis 2008	Fortg. Ansatz 2009	Ergebnis 2009	Vergl. Fortg. Ansatz-Ergebnis
17	= Saldo lfd. Verw.-tätigkeit (Z. 9+16)	-189.975,68	-203.850,00	-169.941,99	-33.908,01
23	= Einzahlungen aus Investitionstätigkeit	0,00	0,00	0,00	0,00
24	- Auszahlg f. Erwerb v. Grundst.+Gebäuden	-12.191,49	0,00	0,00	0,00
25	- Auszahlg f. Baumaßnahmen	0,00	-5.000,00	0,00	-5.000,00
26	- Auszahlg f. Erwerb v. bewegl. Anlageverm.	-509,32	0,00	0,00	0,00
30	= Auszahlungen aus Investitionstätigkeit	-12.700,81	-5.000,00	0,00	-5.000,00
31	= Saldo Investitionstätigkeit (Z. 23+30)	-12.700,81	-5.000,00	0,00	-5.000,00

Investitionen 060202 Sportfreianlagen und Kinderspielplätze

Bezeichnung	Ergebnis 2008	Fortg. Ansatz 2009	Ergebnis 2009	Vergl. Fortg. Ansatz - Ergebnis
Betriebs- u. Geschäftsausst. Sportfreianlagen...	-509,32	0,00	0,00	0,00
- Auszahlg f. Erwerb v. bewegl. Anlageverm.	-509,32	0,00	0,00	0,00
Beleuchtung Bolzplatz Beverhalle	-12.191,49	0,00	0,00	0,00
- Auszahlg f. Erwerb v. Grundst.+Gebäuden	-12.191,49	0,00	0,00	0,00
Erweiterung der Skateboardanlagen	0,00	-5.000,00	0,00	-5.000,00
- Auszahlg f. Baumaßnahmen	0,00	-5.000,00	0,00	-5.000,00

Teilergebnisrechnung 080101 Beverhalle, Förderung des Vereins- und Breitensports

Nr.	Bezeichnung	Ergebnis 2008	Fortg. Ansatz 2009	Ergebnis 2009	Vergl. Fortg. Ansatz-Ergebnis
02	+ Zuwendungen und allgemeine Umlagen	64.455,74	51.800,00	63.093,14	-11.293,14
04	+ Öffentlich-rechtliche Leistungsentgelte	0,00	100,00	0,00	100,00
05	+ Privatrechtliche Leistungsentgelte	52,76	200,00	0,00	200,00
10	= Ordentliche Erträge	64.508,50	52.100,00	63.093,14	-10.993,14
11	- Personalaufwendungen	-18.081,19	-18.800,00	-18.412,46	-387,54
13	- Aufw. für Sach- und Dienstleistungen	-67.402,21	-67.900,00	-59.561,45	-8.338,55
14	- Bilanzielle Abschreibungen	-124.323,00	-74.100,00	-121.186,90	47.086,90
15	- Transferaufwendungen	-32.058,00	-57.550,00	-57.337,83	-212,17
16	- Sonstige ordentliche Aufwendungen	-1.220,95	-1.800,00	-1.804,08	4,08
17	= Ordentliche Aufwendungen	-243.085,35	-220.150,00	-258.302,72	38.152,72
18	= Ergebnis der lfd. Verw.-tätigkeit (Z. 10+17)	-178.576,85	-168.050,00	-195.209,58	27.159,58
21	= Finanzergebnis (Z. 19+20)	0,00	0,00	0,00	0,00
22	= Ordentliches Ergebnis (Z. 18+21)	-178.576,85	-168.050,00	-195.209,58	27.159,58
25	= Außerordentliches Ergebnis (Z. 23+24)	0,00	0,00	0,00	0,00
26	= Jahresergebnis (Z. 22+25)	-178.576,85	-168.050,00	-195.209,58	27.159,58
29	Ergebnis (Z.26,27,28)	-178.576,85	-168.050,00	-195.209,58	27.159,58

Teilfinanzrechnung 080101 Beverhalle, Förderung des Vereins- und Breitensports

Nr.	Bezeichnung	Ergebnis 2008	Fortg. Ansatz 2009	Ergebnis 2009	Vergl. Fortg. Ansatz-Ergebnis
17	= Saldo lfd. Verw.-tätigkeit (Z. 9+16)	-124.674,01	-145.750,00	-134.035,21	-11.714,79
23	= Einzahlungen aus Investitionstätigkeit	0,00	0,00	0,00	0,00
26	- Auszahlg f. Erwerb v. bewegl. Anlageverm.	0,00	-200,00	-129,90	-70,10
30	= Auszahlungen aus Investitionstätigkeit	0,00	-200,00	-129,90	-70,10
31	= Saldo Investitionstätigkeit (Z. 23+30)	0,00	-200,00	-129,90	-70,10

Investitionen 080101 Beverhalle, Förderung des Vereins- und Breitensports

Bezeichnung	Ergebnis 2008	Fortg. Ansatz 2009	Ergebnis 2009	Vergl. Fortg. Ansatz - Ergebnis
Anschaffung von GWG	0,00	-200,00	-129,90	-70,10
- Auszahlg f. Erwerb v. bewegl. Anlageverm.	0,00	-200,00	-129,90	-70,10

Teilergebnisrechnung 090101 Räumliche Planung und Entwicklung					
Nr.	Bezeichnung	Ergebnis 2008	Fortg. Ansatz 2009	Ergebnis 2009	Vergl. Fortg. Ansatz-Ergebnis
04	+ Öffentlich-rechtliche Leistungsentgelte	960,00	750,00	780,00	-30,00
06	+ Kostenerstattungen und Kostenumlagen	33.577,06	15.000,00	9.787,10	5.212,90
10	= Ordentliche Erträge	34.537,06	15.750,00	10.567,10	5.182,90
11	- Personalaufwendungen	-82.375,35	-88.700,00	-85.800,68	-2.899,32
13	- Aufw. für Sach- und Dienstleistungen	-106.602,68	-248.511,94	-93.953,37	-154.558,57
16	- Sonstige ordentliche Aufwendungen	-7,06	-150,00	-17,45	-132,55
17	= Ordentliche Aufwendungen	-188.985,09	-337.361,94	-179.771,50	-157.590,44
18	= Ergebnis der lfd. Verw.-tätigkeit (Z. 10+17)	-154.448,03	-321.611,94	-169.204,40	-152.407,54
21	= Finanzergebnis (Z. 19+20)	0,00	0,00	0,00	0,00
22	= Ordentliches Ergebnis (Z. 18+21)	-154.448,03	-321.611,94	-169.204,40	-152.407,54
25	= Außerordentliches Ergebnis (Z. 23+24)	0,00	0,00	0,00	0,00
26	= Jahresergebnis (Z. 22+25)	-154.448,03	-321.611,94	-169.204,40	-152.407,54
28	- Aufwendungen a. int. Leistungsbeziehungen	-1.500,00	-1.500,00	-1.500,00	0,00
29	Ergebnis (Z.26,27,28)	-155.948,03	-323.111,94	-170.704,40	-152.407,54

Teilfinanzrechnung 090101 Räumliche Planung und Entwicklung					
Nr.	Bezeichnung	Ergebnis 2008	Fortg. Ansatz 2009	Ergebnis 2009	Vergl. Fortg. Ansatz-Ergebnis
17	= Saldo lfd. Verw.-tätigkeit (Z. 9+16)	-182.506,80	-321.611,94	-149.038,80	-172.573,14
23	= Einzahlungen aus Investitionstätigkeit	0,00	0,00	0,00	0,00
30	= Auszahlungen aus Investitionstätigkeit	0,00	0,00	0,00	0,00
31	= Saldo Investitionstätigkeit (Z. 23+30)	0,00	0,00	0,00	0,00

Teilergebnisrechnung 090201 Grundstücksneuordnung und - ordnungsmaßnahmen					
Nr.	Bezeichnung	Ergebnis 2008	Fortg. Ansatz 2009	Ergebnis 2009	Vergl. Fortg. Ansatz- Ergebnis
07	+ Sonstige ordentliche Erträge	0,00	460.000,00	0,00	460.000,00
10	= Ordentliche Erträge	0,00	460.000,00	0,00	460.000,00
11	- Personalaufwendungen	-9.050,44	-9.700,00	-6.084,10	-3.615,90
13	- Aufw. für Sach- und Dienstleistungen	-54.264,00	-130.000,00	-68.826,03	-61.173,97
16	- Sonstige ordentliche Aufwendungen	0,00	-330.000,00	0,00	-330.000,00
17	= Ordentliche Aufwendungen	-63.314,44	-469.700,00	-74.910,13	-394.789,87
18	= Ergebnis der lfd. Verw.-tätigkeit (Z. 10+17)	-63.314,44	-9.700,00	-74.910,13	65.210,13
21	= Finanzergebnis (Z. 19+20)	0,00	0,00	0,00	0,00
22	= Ordentliches Ergebnis (Z. 18+21)	-63.314,44	-9.700,00	-74.910,13	65.210,13
25	= Außerordentliches Ergebnis (Z. 23+24)	0,00	0,00	0,00	0,00
26	= Jahresergebnis (Z. 22+25)	-63.314,44	-9.700,00	-74.910,13	65.210,13
29	Ergebnis (Z. 26,27,28)	-63.314,44	-9.700,00	-74.910,13	65.210,13

Teilfinanzrechnung 090201 Grundstücksneuordnung und - ordnungsmaßnahmen					
Nr.	Bezeichnung	Ergebnis 2008	Fortg. Ansatz 2009	Ergebnis 2009	Vergl. Fortg. Ansatz- Ergebnis
17	= Saldo lfd. Verw.-tätigkeit (Z. 9+16)	-63.314,49	-9.700,00	-39.186,35	29.486,35
23	= Einzahlungen aus Investitionstätigkeit	0,00	0,00	0,00	0,00
30	= Auszahlungen aus Investitionstätigkeit	0,00	0,00	0,00	0,00
31	= Saldo Investitionstätigkeit (Z. 23+30)	0,00	0,00	0,00	0,00

Teilergebnisrechnung 090202 Grundstücksbezogene Informationen					
Nr.	Bezeichnung	Ergebnis 2008	Fortg. Ansatz 2009	Ergebnis 2009	Vergl. Fortg. Ansatz-Ergebnis
10	= Ordentliche Erträge	0,00	0,00	0,00	0,00
11	- Personalaufwendungen	-8.135,94	-8.000,00	-7.859,18	-140,82
13	- Aufw. für Sach- und Dienstleistungen	-4.768,69	-20.000,00	-19.499,44	-500,56
16	- Sonstige ordentliche Aufwendungen	0,00	0,00	-1,66	1,66
17	= Ordentliche Aufwendungen	-12.904,63	-28.000,00	-27.360,28	-639,72
18	= Ergebnis der lfd. Verw.-tätigkeit (Z. 10+17)	-12.904,63	-28.000,00	-27.360,28	-639,72
21	= Finanzergebnis (Z. 19+20)	0,00	0,00	0,00	0,00
22	= Ordentliches Ergebnis (Z. 18+21)	-12.904,63	-28.000,00	-27.360,28	-639,72
25	= Außerordentliches Ergebnis (Z. 23+24)	0,00	0,00	0,00	0,00
26	= Jahresergebnis (Z. 22+25)	-12.904,63	-28.000,00	-27.360,28	-639,72
27	+ Erträge a. int. Leistungsbeziehungen	13.900,00	13.900,00	13.900,00	0,00
29	= Ergebnis (Z.26,27,28)	995,37	-14.100,00	-13.460,28	-639,72

Teilfinanzrechnung 090202 Grundstücksbezogene Informationen					
Nr.	Bezeichnung	Ergebnis 2008	Fortg. Ansatz 2009	Ergebnis 2009	Vergl. Fortg. Ansatz-Ergebnis
17	= Saldo lfd. Verw.-tätigkeit (Z. 9+16)	-11.860,50	-28.000,00	-26.813,16	-1.186,84
23	= Einzahlungen aus Investitionstätigkeit	0,00	0,00	0,00	0,00
30	= Auszahlungen aus Investitionstätigkeit	0,00	0,00	0,00	0,00
31	= Saldo Investitionstätigkeit (Z. 23+30)	0,00	0,00	0,00	0,00

Teilergebnisrechnung 100101 Maßnahmen der Bauordnung					
Nr.	Bezeichnung	Ergebnis 2008	Fortg. Ansatz 2009	Ergebnis 2009	Vergl. Fortg. Ansatz-Ergebnis
04	+ Öffentlich-rechtliche Leistungsentgelte	100,00	500,00	300,00	200,00
05	+ Privatrechtliche Leistungsentgelte	6.000,00	0,00	0,00	0,00
10	= Ordentliche Erträge	6.100,00	500,00	300,00	200,00
11	- Personalaufwendungen	-55.165,38	-56.200,00	-54.364,30	-1.835,70
13	- Aufw. für Sach- und Dienstleistungen	-1.495,07	-10.500,00	-3.074,22	-7.425,78
16	- Sonstige ordentliche Aufwendungen	-4.727,08	-550,00	-4.262,41	3.712,41
17	= Ordentliche Aufwendungen	-61.387,53	-67.250,00	-61.700,93	-5.549,07
18	= Ergebnis der lfd. Verw.-tätigkeit (Z. 10+17)	-55.287,53	-66.750,00	-61.400,93	-5.349,07
21	= Finanzergebnis (Z. 19+20)	0,00	0,00	0,00	0,00
22	= Ordentliches Ergebnis (Z. 18+21)	-55.287,53	-66.750,00	-61.400,93	-5.349,07
25	= Außerordentliches Ergebnis (Z. 23+24)	0,00	0,00	0,00	0,00
26	= Jahresergebnis (Z. 22+25)	-55.287,53	-66.750,00	-61.400,93	-5.349,07
29	Ergebnis (Z.26,27,28)	-55.287,53	-66.750,00	-61.400,93	-5.349,07

Teilfinanzrechnung 100101 Maßnahmen der Bauordnung					
Nr.	Bezeichnung	Ergebnis 2008	Fortg. Ansatz 2009	Ergebnis 2009	Vergl. Fortg. Ansatz-Ergebnis
17	= Saldo lfd. Verw.-tätigkeit (Z. 9+16)	-52.109,81	-66.750,00	-59.644,21	-7.105,79
23	= Einzahlungen aus Investitionstätigkeit	0,00	0,00	0,00	0,00
30	= Auszahlungen aus Investitionstätigkeit	0,00	0,00	0,00	0,00
31	= Saldo Investitionstätigkeit (Z. 23+30)	0,00	0,00	0,00	0,00

Teilergebnisrechnung 100201 Denkmalschutz und Denkmalpflege					
Nr.	Bezeichnung	Ergebnis 2008	Fortg. Ansatz 2009	Ergebnis 2009	Vergl. Fortg. Ansatz-Ergebnis
10	= Ordentliche Erträge	0,00	0,00	0,00	0,00
11	- Personalaufwendungen	-14.797,69	-15.000,00	-14.443,35	-556,65
15	- Transferaufwendungen	0,00	-5.000,00	-86,28	-4.913,72
17	= Ordentliche Aufwendungen	-14.797,69	-20.000,00	-14.529,63	-5.470,37
18	= Ergebnis der lfd. Verw.-tätigkeit (Z. 10+17)	-14.797,69	-20.000,00	-14.529,63	-5.470,37
21	= Finanzergebnis (Z. 19+20)	0,00	0,00	0,00	0,00
22	= Ordentliches Ergebnis (Z. 18+21)	-14.797,69	-20.000,00	-14.529,63	-5.470,37
25	= Außerordentliches Ergebnis (Z. 23+24)	0,00	0,00	0,00	0,00
26	= Jahresergebnis (Z. 22+25)	-14.797,69	-20.000,00	-14.529,63	-5.470,37
29	Ergebnis (Z.26,27,28)	-14.797,69	-20.000,00	-14.529,63	-5.470,37

Teilfinanzrechnung 100201 Denkmalschutz und Denkmalpflege					
Nr.	Bezeichnung	Ergebnis 2008	Fortg. Ansatz 2009	Ergebnis 2009	Vergl. Fortg. Ansatz-Ergebnis
17	= Saldo lfd. Verw.-tätigkeit (Z. 9+16)	-13.753,71	-20.000,00	-13.982,48	-6.017,52
23	= Einzahlungen aus Investitionstätigkeit	0,00	0,00	0,00	0,00
30	= Auszahlungen aus Investitionstätigkeit	0,00	0,00	0,00	0,00
31	= Saldo Investitionstätigkeit (Z. 23+30)	0,00	0,00	0,00	0,00

Teilergebnisrechnung 100301 Wohnungsbau- und Wohnraumförderung, Wohnraumsicherung und -versorgung

Nr.	Bezeichnung	Ergebnis 2008	Fortg. Ansatz 2009	Ergebnis 2009	Vergl. Fortg. Ansatz-Ergebnis
07	+ Sonstige ordentliche Erträge	131,60	0,00	194,60	-194,60
10	= Ordentliche Erträge	131,60	0,00	194,60	-194,60
11	- Personalaufwendungen	-38.854,32	-21.200,00	-19.021,78	-2.178,22
13	- Aufw. für Sach- und Dienstleistungen	-744,16	-400,00	-497,84	97,84
16	- Sonstige ordentliche Aufwendungen	-1.537,60	-1.350,00	-1.118,61	-231,39
17	= Ordentliche Aufwendungen	-41.136,08	-22.950,00	-20.638,23	-2.311,77
18	= Ergebnis der lfd. Verw.-tätigkeit (Z. 10+17)	-41.004,48	-22.950,00	-20.443,63	-2.506,37
19	+ Finanzerträge	208,73	150,00	200,03	-50,03
21	= Finanzergebnis (Z. 19+20)	208,73	150,00	200,03	-50,03
22	= Ordentliches Ergebnis (Z. 18+21)	-40.795,75	-22.800,00	-20.243,60	-2.556,40
25	= Außerordentliches Ergebnis (Z. 23+24)	0,00	0,00	0,00	0,00
26	= Jahresergebnis (Z. 22+25)	-40.795,75	-22.800,00	-20.243,60	-2.556,40
29	Ergebnis (Z. 26,27,28)	-40.795,75	-22.800,00	-20.243,60	-2.556,40

Teilfinanzrechnung 100301 Wohnungsbau- und Wohnraumförderung, Wohnraumsicherung und -versorgung

Nr.	Bezeichnung	Ergebnis 2008	Fortg. Ansatz 2009	Ergebnis 2009	Vergl. Fortg. Ansatz-Ergebnis
17	= Saldo lfd. Verw.-tätigkeit (Z. 9+16)	-39.660,12	-22.800,00	-20.243,54	-2.556,46
22	+ sonstige Investitionseinzahlungen	0,00	300,00	0,00	300,00
23	= Einzahlungen aus Investitionstätigkeit	0,00	300,00	0,00	300,00
30	= Auszahlungen aus Investitionstätigkeit	0,00	0,00	0,00	0,00
31	= Saldo Investitionstätigkeit (Z. 23+30)	0,00	300,00	0,00	300,00

Teilergebnisrechnung 100401 Unterkunft für Aussiedler, Flüchtlinge und Asylbewerber und Obdachlose

Nr.	Bezeichnung	Ergebnis 2008	Fortg. Ansatz 2009	Ergebnis 2009	Vergl. Fortg. Ansatz-Ergebnis
02	+ Zuwendungen und allgemeine Umlagen	4.192,00	6.100,00	4.192,00	1.908,00
04	+ Öffentlich-rechtliche Leistungsentgelte	182.058,45	165.000,00	166.918,43	-1.918,43
05	+ Privatrechtliche Leistungsentgelte	3.953,86	600,00	535,18	64,82
10	= Ordentliche Erträge	190.204,31	171.700,00	171.645,61	54,39
11	- Personalaufwendungen	-4.053,60	-27.900,00	-8.400,94	-19.499,06
13	- Aufw. für Sach- und Dienstleistungen	-86.165,39	-111.200,00	-87.218,23	-23.981,77
14	- Bilanzielle Abschreibungen	-9.557,72	-9.100,00	-27.802,96	18.702,96
16	- Sonstige ordentliche Aufwendungen	-150.672,77	-163.950,00	-152.072,13	-11.877,87
17	= Ordentliche Aufwendungen	-250.449,48	-312.150,00	-275.494,26	-36.655,74
18	= Ergebnis der lfd. Verw.-tätigkeit (Z. 10+17)	-60.245,17	-140.450,00	-103.848,65	-36.601,35
20	- Zinsen und sonstige Finanzaufwendungen	-33.301,47	0,00	0,00	0,00
21	= Finanzergebnis (Z. 19+20)	-33.301,47	0,00	0,00	0,00
22	= Ordentliches Ergebnis (Z. 18+21)	-93.546,64	-140.450,00	-103.848,65	-36.601,35
25	= Außerordentliches Ergebnis (Z. 23+24)	0,00	0,00	0,00	0,00
26	= Jahresergebnis (Z. 22+25)	-93.546,64	-140.450,00	-103.848,65	-36.601,35
29	Ergebnis (Z.26,27,28)	-93.546,64	-140.450,00	-103.848,65	-36.601,35

Teilfinanzrechnung 100401 Unterkunft für Aussiedler, Flüchtlinge und Asylbewerber und Obdachlose

Nr.	Bezeichnung	Ergebnis 2008	Fortg. Ansatz 2009	Ergebnis 2009	Vergl. Fortg. Ansatz-Ergebnis
17	= Saldo lfd. Verw.-tätigkeit (Z. 9+16)	-100.163,55	-137.450,00	-74.229,48	-63.220,52
23	= Einzahlungen aus Investitionstätigkeit	0,00	0,00	0,00	0,00
26	- Auszahlg f. Erwerb v. bewegl. Anlageverm.	-472,81	-2.000,00	-495,87	-1.504,13
30	= Auszahlungen aus Investitionstätigkeit	-472,81	-2.000,00	-495,87	-1.504,13
31	= Saldo Investitionstätigkeit (Z. 23+30)	-472,81	-2.000,00	-495,87	-1.504,13

Investitionen 100401 Unterkunft für Aussiedler, Flüchtlinge und Asylbewerber und Obdachlose

Bezeichnung	Ergebnis 2008	Fortg. Ansatz 2009	Ergebnis 2009	Vergl. Fortg. Ansatz - Ergebnis
GWG Unterkünfte f. Aussiedler u. Flüchtlinge	-472,81	-2.000,00	-495,87	-1.504,13
- Auszahlg f. Erwerb v. bewegl. Anlageverm.	-472,81	-2.000,00	-495,87	-1.504,13

Teilergebnisrechnung 110101 Abfallbeseitigung und -entsorgung					
Nr.	Bezeichnung	Ergebnis 2008	Fortg. Ansatz 2009	Ergebnis 2009	Vergl. Fortg. Ansatz-Ergebnis
04	+ Öffentlich-rechtliche Leistungsentgelte	659.021,75	620.450,00	653.118,01	-32.668,01
06	+ Kostenerstattungen und Kostenumlagen	36.168,16	41.150,00	33.213,57	7.936,43
07	+ Sonstige ordentliche Erträge	0,00	0,00	13.175,69	-13.175,69
10	= Ordentliche Erträge	695.189,91	661.600,00	699.507,27	-37.907,27
11	- Personalaufwendungen	-19.181,26	-20.600,00	-22.344,07	1.744,07
13	- Aufw. für Sach- und Dienstleistungen	-650.663,39	-628.150,00	-661.331,36	33.181,36
16	- Sonstige ordentliche Aufwendungen	-10.634,76	-2.750,00	-6.931,90	4.181,90
17	= Ordentliche Aufwendungen	-680.479,41	-651.500,00	-690.607,33	39.107,33
18	= Ergebnis der lfd. Verw.-tätigkeit (Z. 10+17)	14.710,50	10.100,00	8.899,94	1.200,06
20	- Zinsen und sonstige Finanzaufwendungen	-628,00	0,00	0,00	0,00
21	= Finanzergebnis (Z. 19+20)	-628,00	0,00	0,00	0,00
22	= Ordentliches Ergebnis (Z. 18+21)	14.082,50	10.100,00	8.899,94	1.200,06
25	= Außerordentliches Ergebnis (Z. 23+24)	0,00	0,00	0,00	0,00
26	= Jahresergebnis (Z. 22+25)	14.082,50	10.100,00	8.899,94	1.200,06
28	- Aufwendungen a. int. Leistungsbeziehungen	-14.082,50	-10.100,00	-10.100,00	0,00
29	Ergebnis (Z.26,27,28)	0,00	0,00	-1.200,06	1.200,06

Teilfinanzrechnung 110101 Abfallbeseitigung und -entsorgung					
Nr.	Bezeichnung	Ergebnis 2008	Fortg. Ansatz 2009	Ergebnis 2009	Vergl. Fortg. Ansatz-Ergebnis
17	= Saldo lfd. Verw.-tätigkeit (Z. 9+16)	8.194,39	10.100,00	18.880,16	-8.780,16
23	= Einzahlungen aus Investitionstätigkeit	0,00	0,00	0,00	0,00
30	= Auszahlungen aus Investitionstätigkeit	0,00	0,00	0,00	0,00
31	= Saldo Investitionstätigkeit (Z. 23+30)	0,00	0,00	0,00	0,00

Teilergebnisrechnung 110201 Überwachung und Entsorgung von Kleinkläranlagen

Nr.	Bezeichnung	Ergebnis 2008	Fortg. Ansatz 2009	Ergebnis 2009	Vergl. Fortg. Ansatz-Ergebnis
04	+ Öffentlich-rechtliche Leistungsentgelte	19.926,90	20.300,00	13.614,46	6.685,54
10	= Ordentliche Erträge	19.926,90	20.300,00	13.614,46	6.685,54
11	- Personalaufwendungen	-3.331,00	-5.000,00	-6.019,55	1.019,55
13	- Aufw. für Sach- und Dienstleistungen	-8.327,31	-13.700,00	-8.220,48	-5.479,52
16	- Sonstige ordentliche Aufwendungen	-4.668,59	0,00	-18,22	18,22
17	= Ordentliche Aufwendungen	-16.326,90	-18.700,00	-14.258,25	-4.441,75
18	= Ergebnis der lfd. Verw.-tätigkeit (Z. 10+17)	3.600,00	1.600,00	-643,79	2.243,79
21	= Finanzergebnis (Z. 19+20)	0,00	0,00	0,00	0,00
22	= Ordentliches Ergebnis (Z. 18+21)	3.600,00	1.600,00	-643,79	2.243,79
25	= Außerordentliches Ergebnis (Z. 23+24)	0,00	0,00	0,00	0,00
26	= Jahresergebnis (Z. 22+25)	3.600,00	1.600,00	-643,79	2.243,79
28	- Aufwendungen a. int. Leistungsbeziehungen	-3.600,00	-1.600,00	-1.600,00	0,00
29	Ergebnis (Z.26,27,28)	0,00	0,00	-2.243,79	2.243,79

Teilfinanzrechnung 110201 Überwachung und Entsorgung von Kleinkläranlagen

Nr.	Bezeichnung	Ergebnis 2008	Fortg. Ansatz 2009	Ergebnis 2009	Vergl. Fortg. Ansatz-Ergebnis
17	= Saldo lfd. Verw.-tätigkeit (Z. 9+16)	9.891,11	1.600,00	53,25	1.546,75
23	= Einzahlungen aus Investitionstätigkeit	0,00	0,00	0,00	0,00
30	= Auszahlungen aus Investitionstätigkeit	0,00	0,00	0,00	0,00
31	= Saldo Investitionstätigkeit (Z. 23+30)	0,00	0,00	0,00	0,00

Teilergebnisrechnung 120101 Bau von Straßen, Wegen, Plätzen und sonstigen Verkehrsanlagen

Nr.	Bezeichnung	Ergebnis 2008	Fortg. Ansatz 2009	Ergebnis 2009	Vergl. Fortg. Ansatz-Ergebnis
02	+ Zuwendungen und allgemeine Umlagen	3.613,55	0,00	8.462,35	-8.462,35
08	+ Aktivierte Eigenleistung	0,00	0,00	1.795,00	-1.795,00
10	= Ordentliche Erträge	3.613,55	0,00	10.257,35	-10.257,35
11	- Personalaufwendungen	-14.015,69	-15.300,00	-15.342,52	42,52
13	- Aufw. für Sach- und Dienstleistungen	-20.392,92	0,00	-6.766,70	6.766,70
14	- Bilanzielle Abschreibungen	-4.489,31	0,00	-6.083,35	6.083,35
15	- Transferaufwendungen	-4.550,93	0,00	0,00	0,00
16	- Sonstige ordentliche Aufwendungen	-62,90	-650,00	-1.408,31	758,31
17	= Ordentliche Aufwendungen	-43.511,75	-15.950,00	-29.600,88	13.650,88
18	= Ergebnis der lfd. Verw.-tätigkeit (Z. 10+17)	-39.898,20	-15.950,00	-19.343,53	3.393,53
19	+ Finanzerträge	306,93	0,00	0,00	0,00
20	- Zinsen und sonstige Finanzaufwendungen	0,00	-1.000,00	0,00	-1.000,00
21	= Finanzergebnis (Z. 19+20)	306,93	-1.000,00	0,00	-1.000,00
22	= Ordentliches Ergebnis (Z. 18+21)	-39.591,27	-16.950,00	-19.343,53	2.393,53
25	= Außerordentliches Ergebnis (Z. 23+24)	0,00	0,00	0,00	0,00
26	= Jahresergebnis (Z. 22+25)	-39.591,27	-16.950,00	-19.343,53	2.393,53
29	Ergebnis (Z.26,27,28)	-39.591,27	-16.950,00	-19.343,53	2.393,53

Teilfinanzrechnung 120101 Bau von Straßen, Wegen, Plätzen und sonstigen Verkehrsanlagen

Nr.	Bezeichnung	Ergebnis 2008	Fortg. Ansatz 2009	Ergebnis 2009	Vergl. Fortg. Ansatz-Ergebnis
17	= Saldo lfd. Verw.-tätigkeit (Z. 9+16)	-86.682,15	-16.950,00	-26.491,87	9.541,87
18	+ Zuwendungen für Investitionsmaßnahmen	0,00	852.500,00	143.621,13	708.878,87
22	+ sonstige Investitionseinzahlungen	0,00	60.000,00	0,00	60.000,00
23	= Einzahlungen aus Investitionstätigkeit	0,00	912.500,00	143.621,13	768.878,87
24	- Auszahlg f. Erwerb v. Grundst.+Gebäuden	-726,01	0,00	-18.747,13	18.747,13
25	- Auszahlg f. Baumaßnahmen	-278.768,94	-1.717.107,94	-538.892,58	-1.178.215,36
26	- Auszahlg f. Erwerb v. bewegl. Anlageverm.	-500,00	0,00	0,00	0,00
30	= Auszahlungen aus Investitionstätigkeit	-279.994,95	-1.717.107,94	-557.639,71	-1.159.468,23
31	= Saldo Investitionstätigkeit (Z. 23+30)	-279.994,95	-804.607,94	-414.018,58	-390.589,36

Investitionen 120101 Bau von Straßen, Wegen, Plätzen und sonstigen Verkehrsanlagen					
Bezeichnung	Ergebnis 2008	Fortg. Ansatz 2009	Ergebnis 2009	Vergl. Fortg. Ansatz - Ergebnis	
Bau einer Realschule im Verbund	1.038,52	0,00	0,00	0,00	
- Auszahlg f. Baumaßnahmen	1.038,52	0,00	0,00	0,00	
Anschaffung von Hardware über 410 €	-500,00	0,00	0,00	0,00	
- Auszahlg f. Erwerb v. bewegl. Anlageverm.	-500,00	0,00	0,00	0,00	
Ausbau von Gehwegen (bei HEOS)	0,00	-18.000,00	0,00	-18.000,00	
- Auszahlg f. Baumaßnahmen	0,00	-18.000,00	0,00	-18.000,00	
Beleuchtung Kreisverkehr B 51	0,00	-10.000,00	-3.975,91	-6.024,09	
- Auszahlg f. Erwerb v. Grundst.+Gebäuden	0,00	0,00	-3.975,91	3.975,91	
- Auszahlg f. Baumaßnahmen	0,00	-10.000,00	0,00	-10.000,00	
Erweiterung Straßenbeleuchtung	-726,01	-9.273,99	-10.765,19	1.491,20	
- Auszahlg f. Erwerb v. Grundst.+Gebäuden	-726,01	0,00	-10.765,19	10.765,19	
- Auszahlg f. Baumaßnahmen	0,00	-9.273,99	0,00	-9.273,99	
Umgestaltung Rathausparkplatz	0,00	-15.000,00	0,00	-15.000,00	
- Auszahlg f. Baumaßnahmen	0,00	-15.000,00	0,00	-15.000,00	
Radweg Lienener Damm auswärts ab Loburg/Bürgerradw	-2.425,40	0,00	0,00	0,00	
- Auszahlg f. Baumaßnahmen	-2.425,40	0,00	0,00	0,00	
Bürgerradweg Brock L 830	0,00	-20.500,00	-2.423,01	-18.076,99	
+ Zuwendungen für Investitionsmaßnahmen	0,00	24.500,00	60.875,00	-36.375,00	
- Auszahlg f. Baumaßnahmen	0,00	-45.000,00	-63.298,01	18.298,01	
Radweg in der Bauerschaft Brock	0,00	-95.000,00	-41.533,89	-53.466,11	
+ Zuwendungen für Investitionsmaßnahmen	0,00	15.000,00	0,00	15.000,00	
- Auszahlg f. Baumaßnahmen	0,00	-110.000,00	-41.533,89	-68.466,11	
Mühlenwegs - Straßenerneuerung	-54.492,37	0,00	0,00	0,00	
- Auszahlg f. Baumaßnahmen	-54.492,37	0,00	0,00	0,00	
Ausbau Michael-Keller-Weg	0,00	-90.000,00	0,00	-90.000,00	
- Auszahlg f. Baumaßnahmen	0,00	-90.000,00	0,00	-90.000,00	
Am Rathaus - Straßenerneuerung	-187.881,67	-37.833,95	-55.180,24	17.346,29	
- Auszahlg f. Erwerb v. Grundst.+Gebäuden	0,00	0,00	-4.006,03	4.006,03	
- Auszahlg f. Baumaßnahmen	-187.881,67	-37.833,95	-51.174,21	13.340,26	
Verkehrsberuhigende Maßnahmen an der Hauptstraße	-9.766,20	-92.000,00	-67.532,64	-24.467,36	
+ Zuwendungen für Investitionsmaßnahmen	0,00	48.000,00	39.216,04	8.783,96	
- Auszahlg f. Baumaßnahmen	-9.766,20	-140.000,00	-106.748,68	-33.251,32	
Straßenausbau BG Kohkamp	0,00	0,00	0,00	0,00	
+ Zuwendungen für Investitionsmaßnahmen	0,00	500.000,00	0,00	500.000,00	
- Auszahlg f. Baumaßnahmen	0,00	-500.000,00	0,00	-500.000,00	
Straßenausbau Wischhausstraße	0,00	-40.000,00	0,00	-40.000,00	
- Auszahlg f. Baumaßnahmen	0,00	-40.000,00	0,00	-40.000,00	
Gellenbachbrücke (Stegemann)	-934,98	-75.000,00	-111.998,85	36.998,85	
+ Zuwendungen für Investitionsmaßnahmen	0,00	65.000,00	0,00	65.000,00	
- Auszahlg f. Baumaßnahmen	-934,98	-140.000,00	-111.998,85	-28.001,15	
Beusenstraße - Straßenerneuerung	0,00	-230.000,00	-155.539,06	-74.460,94	
+ sonstige Investitionseinzahlungen	0,00	60.000,00	0,00	60.000,00	
- Auszahlg f. Baumaßnahmen	0,00	-290.000,00	-155.539,06	-134.460,94	
Endausbau GE Nord (Neuveranschlagung)	0,00	-72.000,00	-3.677,14	-68.322,86	
- Auszahlg f. Baumaßnahmen	0,00	-72.000,00	-3.677,14	-68.322,86	
Straßenausbau BG Brock NW II	0,00	0,00	0,00	0,00	
+ Zuwendungen für Investitionsmaßnahmen	0,00	200.000,00	0,00	200.000,00	
- Auszahlg f. Baumaßnahmen	0,00	-200.000,00	0,00	-200.000,00	
Straßenausbau im BG Arenwiese III	0,00	0,00	43.530,09	-43.530,09	
+ Zuwendungen für Investitionsmaßnahmen	0,00	0,00	43.530,09	-43.530,09	
Kleinere Baumaßnahmen	0,00	0,00	-4.922,74	4.922,74	
- Auszahlg f. Baumaßnahmen	0,00	0,00	-4.922,74	4.922,74	
Beleuchtung Rathausparkplatz	-24.306,84	0,00	0,00	0,00	
- Auszahlg f. Baumaßnahmen	-24.306,84	0,00	0,00	0,00	

Teilergebnisrechnung 120102 Unterhaltung von Straßen, Wegen, Plätzen und sonstigen Verkehrsanlagen

Nr.	Bezeichnung	Ergebnis 2008	Fortg. Ansatz 2009	Ergebnis 2009	Vergl. Fortg. Ansatz-Ergebnis
02	+ Zuwendungen und allgemeine Umlagen	68.852,00	609.000,00	68.838,00	540.162,00
04	+ Öffentlich-rechtliche Leistungsentgelte	431.367,00	0,00	438.771,30	-438.771,30
05	+ Privatrechtliche Leistungsentgelte	16.238,24	1.300,00	3.368,25	-2.068,25
06	+ Kostenerstattungen und Kostenumlagen	0,00	0,00	225,19	-225,19
07	+ Sonstige ordentliche Erträge	264.113,00	0,00	263.056,00	-263.056,00
10	= Ordentliche Erträge	780.570,24	610.300,00	774.258,74	-163.958,74
11	- Personalaufwendungen	-173.084,11	-193.400,00	-178.398,67	-15.001,33
13	- Aufw. für Sach- und Dienstleistungen	-341.256,47	-376.800,00	-303.349,78	-73.450,22
14	- Bilanzielle Abschreibungen	-1.431.739,37	-870.000,00	-1.434.254,00	564.254,00
16	- Sonstige ordentliche Aufwendungen	-5.697,18	-5.900,00	-3.228,95	-2.671,05
17	= Ordentliche Aufwendungen	-1.951.777,13	-1.446.100,00	-1.919.231,40	473.131,40
18	= Ergebnis der lfd. Verw.-tätigkeit (Z. 10+17)	-1.171.206,89	-835.800,00	-1.144.972,66	309.172,66
19	+ Finanzerträge	911,42	1.300,00	384,23	915,77
21	= Finanzergebnis (Z. 19+20)	911,42	1.300,00	384,23	915,77
22	= Ordentliches Ergebnis (Z. 18+21)	-1.170.295,47	-834.500,00	-1.144.588,43	310.088,43
25	= Außerordentliches Ergebnis (Z. 23+24)	0,00	0,00	0,00	0,00
26	= Jahresergebnis (Z. 22+25)	-1.170.295,47	-834.500,00	-1.144.588,43	310.088,43
27	+ Erträge a. int. Leistungsbeziehungen	4.500,00	3.800,00	3.800,00	0,00
28	- Aufwendungen a. int. Leistungsbeziehungen	-208.640,51	-182.900,00	-181.824,58	-1.075,42
29	Ergebnis (Z. 26,27,28)	-1.374.435,98	-1.013.600,00	-1.322.613,01	309.013,01

Teilfinanzrechnung 120102 Unterhaltung von Straßen, Wegen, Plätzen und sonstigen Verkehrsanlagen

Nr.	Bezeichnung	Ergebnis 2008	Fortg. Ansatz 2009	Ergebnis 2009	Vergl. Fortg. Ansatz-Ergebnis
17	= Saldo lfd. Verw.-tätigkeit (Z. 9+16)	-499.148,24	-573.500,00	-463.566,36	-109.933,64
23	= Einzahlungen aus Investitionstätigkeit	0,00	0,00	0,00	0,00
30	= Auszahlungen aus Investitionstätigkeit	0,00	0,00	0,00	0,00
31	= Saldo Investitionstätigkeit (Z. 23+30)	0,00	0,00	0,00	0,00

Teilergebnisrechnung 120201 ÖPNV					
Nr.	Bezeichnung	Ergebnis 2008	Fortg. Ansatz 2009	Ergebnis 2009	Vergl. Fortg. Ansatz- Ergebnis
02	+ Zuwendungen und allgemeine Umlagen	11.649,00	0,00	9.254,81	-9.254,81
10	= Ordentliche Erträge	11.649,00	0,00	9.254,81	-9.254,81
11	- Personalaufwendungen	-2.691,35	-2.800,00	-2.446,16	-353,84
13	- Aufw. für Sach- und Dienstleistungen	-67.017,34	-63.250,00	-79.154,74	15.904,74
14	- Bilanzielle Abschreibungen	-12.273,00	0,00	-12.291,81	12.291,81
15	- Transferaufwendungen	0,00	-2.500,00	0,00	-2.500,00
16	- Sonstige ordentliche Aufwendungen	-316,30	0,00	-10,37	10,37
17	= Ordentliche Aufwendungen	-82.297,99	-68.550,00	-93.903,08	25.353,08
18	= Ergebnis der lfd. Verw.-tätigkeit (Z. 10+17)	-70.648,99	-68.550,00	-84.648,27	16.098,27
21	= Finanzergebnis (Z. 19+20)	0,00	0,00	0,00	0,00
22	= Ordentliches Ergebnis (Z. 18+21)	-70.648,99	-68.550,00	-84.648,27	16.098,27
25	= Außerordentliches Ergebnis (Z. 23+24)	0,00	0,00	0,00	0,00
26	= Jahresergebnis (Z. 22+25)	-70.648,99	-68.550,00	-84.648,27	16.098,27
29	Ergebnis (Z.26,27,28)	-70.648,99	-68.550,00	-84.648,27	16.098,27

Teilfinanzrechnung 120201 ÖPNV					
Nr.	Bezeichnung	Ergebnis 2008	Fortg. Ansatz 2009	Ergebnis 2009	Vergl. Fortg. Ansatz- Ergebnis
17	= Saldo lfd. Verw.-tätigkeit (Z. 9+16)	-74.875,08	-68.550,00	-75.002,55	6.452,55
23	= Einzahlungen aus Investitionstätigkeit	0,00	0,00	0,00	0,00
24	- Auszahlg f. Erwerb v. Grundst.+Gebäuden	0,00	0,00	-1.184,81	1.184,81
25	- Auszahlg f. Baumaßnahmen	0,00	-50.000,00	-2.454,97	-47.545,03
28	- Auszahlg v. aktivierbaren Zuwendungen	0,00	-20.000,00	0,00	-20.000,00
30	= Auszahlungen aus Investitionstätigkeit	0,00	-70.000,00	-3.639,78	-66.360,22
31	= Saldo Investitionstätigkeit (Z. 23+30)	0,00	-70.000,00	-3.639,78	-66.360,22

Investitionen 120201 ÖPNV					
	Bezeichnung	Ergebnis 2008	Fortg. Ansatz 2009	Ergebnis 2009	Vergl. Fortg. Ansatz - Ergebnis
	Zuschuss zu einem Bürgerbus	0,00	-20.000,00	0,00	-20.000,00
	- Auszahlg v. aktivierbaren Zuwendungen	0,00	-20.000,00	0,00	-20.000,00
	Fahrradständer am Bahnhof	0,00	-50.000,00	-2.454,97	-47.545,03
	- Auszahlg f. Baumaßnahmen	0,00	-50.000,00	-2.454,97	-47.545,03
	Kleinere Investitionsmaßnahmen	0,00	0,00	-1.184,81	1.184,81
	- Auszahlg f. Erwerb v. Grundst.+Gebäuden	0,00	0,00	-1.184,81	1.184,81

Teilergebnisrechnung 120301 Straßenreinigung und Winterdienst					
Nr.	Bezeichnung	Ergebnis 2008	Fortg. Ansatz 2009	Ergebnis 2009	Vergl. Fortg. Ansatz-Ergebnis
04	+ Öffentlich-rechtliche Leistungsentgelte	21.294,40	22.850,00	21.846,85	1.003,15
10	= Ordentliche Erträge	21.294,40	22.850,00	21.846,85	1.003,15
11	- Personalaufwendungen	-7.440,54	-8.000,00	-8.306,69	306,69
13	- Aufw. für Sach- und Dienstleistungen	-15.589,99	-16.650,00	-17.294,96	644,96
16	- Sonstige ordentliche Aufwendungen	0,00	0,00	-2,67	2,67
17	= Ordentliche Aufwendungen	-23.030,53	-24.650,00	-25.604,32	954,32
18	= Ergebnis der lfd. Verw.-tätigkeit (Z. 10+17)	-1.736,13	-1.800,00	-3.757,47	1.957,47
21	= Finanzergebnis (Z. 19+20)	0,00	0,00	0,00	0,00
22	= Ordentliches Ergebnis (Z. 18+21)	-1.736,13	-1.800,00	-3.757,47	1.957,47
25	= Außerordentliches Ergebnis (Z. 23+24)	0,00	0,00	0,00	0,00
26	= Jahresergebnis (Z. 22+25)	-1.736,13	-1.800,00	-3.757,47	1.957,47
27	+ Erträge a. int. Leistungsbeziehungen	7.400,00	7.600,00	7.600,00	0,00
28	- Aufwendungen a. int. Leistungsbeziehungen	-6.500,00	-5.800,00	-5.800,00	0,00
29	Ergebnis (Z.26,27,28)	-836,13	0,00	-1.957,47	1.957,47

Teilfinanzrechnung 120301 Straßenreinigung und Winterdienst					
Nr.	Bezeichnung	Ergebnis 2008	Fortg. Ansatz 2009	Ergebnis 2009	Vergl. Fortg. Ansatz-Ergebnis
17	= Saldo lfd. Verw.-tätigkeit (Z. 9+16)	-1.150,63	-1.800,00	-3.654,61	1.854,61
23	= Einzahlungen aus Investitionstätigkeit	0,00	0,00	0,00	0,00
30	= Auszahlungen aus Investitionstätigkeit	0,00	0,00	0,00	0,00
31	= Saldo Investitionstätigkeit (Z. 23+30)	0,00	0,00	0,00	0,00

Teilergebnisrechnung 130101 Natur- und Landschaftsschutz					
Nr.	Bezeichnung	Ergebnis 2008	Fortg. Ansatz 2009	Ergebnis 2009	Vergl. Fortg. Ansatz- Ergebnis
02	+ Zuwendungen und allgemeine Umlagen	0,00	240.000,00	176.160,00	63.840,00
05	+ Privatrechtliche Leistungsentgelte	0,00	0,00	450,00	-450,00
06	+ Kostenerstattungen und Kostenumlagen	734,00	0,00	10.060,12	-10.060,12
10	= Ordentliche Erträge	734,00	240.000,00	186.670,12	53.329,88
11	- Personalaufwendungen	-8.945,07	-9.700,00	-9.045,71	-654,29
13	- Aufw. für Sach- und Dienstleistungen	-11.445,45	-309.800,00	-149.377,93	-160.422,07
16	- Sonstige ordentliche Aufwendungen	-126,44	-150,00	-96,23	-53,77
17	= Ordentliche Aufwendungen	-20.516,96	-319.650,00	-158.519,87	-161.130,13
18	= Ergebnis der lfd. Verw.-tätigkeit (Z. 10+17)	-19.782,96	-79.650,00	28.150,25	-107.800,25
19	+ Finanzerträge	1.218,36	1.300,00	384,25	915,75
21	= Finanzergebnis (Z. 19+20)	1.218,36	1.300,00	384,25	915,75
22	= Ordentliches Ergebnis (Z. 18+21)	-18.564,60	-78.350,00	28.534,50	-106.884,50
25	= Außerordentliches Ergebnis (Z. 23+24)	0,00	0,00	0,00	0,00
26	= Jahresergebnis (Z. 22+25)	-18.564,60	-78.350,00	28.534,50	-106.884,50
29	Ergebnis (Z.26,27,28)	-18.564,60	-78.350,00	28.534,50	-106.884,50

Teilfinanzrechnung 130101 Natur- und Landschaftsschutz					
Nr.	Bezeichnung	Ergebnis 2008	Fortg. Ansatz 2009	Ergebnis 2009	Vergl. Fortg. Ansatz- Ergebnis
17	= Saldo lfd. Verw.-tätigkeit (Z. 9+16)	-18.871,55	-78.350,00	23.504,50	-101.854,50
18	+ Zuwendungen für Investitionsmaßnahmen	0,00	101.600,00	0,00	101.600,00
19	+ Einzahlg. aus Veräußerung v. Sachanlagen	0,00	127.000,00	0,00	127.000,00
23	= Einzahlungen aus Investitionstätigkeit	0,00	228.600,00	0,00	228.600,00
24	- Auszahlg f. Erwerb v. Grundst.+Gebäuden	0,00	-137.000,00	0,00	-137.000,00
30	= Auszahlungen aus Investitionstätigkeit	0,00	-137.000,00	0,00	-137.000,00
31	= Saldo Investitionstätigkeit (Z. 23+30)	0,00	91.600,00	0,00	91.600,00

Investitionen 130101 Natur- und Landschaftsschutz					
	Bezeichnung	Ergebnis 2008	Fortg. Ansatz 2009	Ergebnis 2009	Vergl. Fortg. Ansatz - Ergebnis
	Retentionsfläche / Ribbering	0,00	101.600,00	0,00	101.600,00
	+ Zuwendungen für Investitionsmaßnahmen	0,00	101.600,00	0,00	101.600,00
	+ Einzahlg. aus Veräußerung v. Sachanlagen	0,00	127.000,00	0,00	127.000,00
	- Auszahlg f. Erwerb v. Grundst.+Gebäuden	0,00	-127.000,00	0,00	-127.000,00
	Sonstige Ausgleichsflächen gem. § 8 BNatSchG	0,00	-10.000,00	0,00	-10.000,00
	- Auszahlg f. Erwerb v. Grundst.+Gebäuden	0,00	-10.000,00	0,00	-10.000,00

Teilergebnisrechnung 130201 Öffentliche Grünanlagen					
Nr.	Bezeichnung	Ergebnis 2008	Fortg. Ansatz 2009	Ergebnis 2009	Vergl. Fortg. Ansatz-Ergebnis
02	+ Zuwendungen und allgemeine Umlagen	336,47	350,00	336,47	13,53
05	+ Privatrechtliche Leistungsentgelte	45,93	0,00	590,51	-590,51
06	+ Kostenerstattungen und Kostenumlagen	0,00	35.000,00	31.421,75	3.578,25
10	= Ordentliche Erträge	382,40	35.350,00	32.348,73	3.001,27
11	- Personalaufwendungen	-40.796,34	-90.000,00	-85.366,33	-4.633,67
13	- Aufw. für Sach- und Dienstleistungen	-24.941,01	-28.500,00	-33.854,75	5.354,75
14	- Bilanzielle Abschreibungen	-741,06	0,00	0,00	0,00
16	- Sonstige ordentliche Aufwendungen	-99,80	-48.250,00	-48.394,48	144,48
17	= Ordentliche Aufwendungen	-66.578,21	-166.750,00	-167.615,56	865,56
18	= Ergebnis der lfd. Verw.-tätigkeit (Z. 10+17)	-66.195,81	-131.400,00	-135.266,83	3.866,83
20	- Zinsen und sonstige Finanzaufwendungen	0,00	-6.850,00	-14.678,54	7.828,54
21	= Finanzergebnis (Z. 19+20)	0,00	-6.850,00	-14.678,54	7.828,54
22	= Ordentliches Ergebnis (Z. 18+21)	-66.195,81	-138.250,00	-149.945,37	11.695,37
25	= Außerordentliches Ergebnis (Z. 23+24)	0,00	0,00	0,00	0,00
26	= Jahresergebnis (Z. 22+25)	-66.195,81	-138.250,00	-149.945,37	11.695,37
29	Ergebnis (Z.26,27,28)	-66.195,81	-138.250,00	-149.945,37	11.695,37

Teilfinanzrechnung 130201 Öffentliche Grünanlagen					
Nr.	Bezeichnung	Ergebnis 2008	Fortg. Ansatz 2009	Ergebnis 2009	Vergl. Fortg. Ansatz-Ergebnis
17	= Saldo lfd. Verw.-tätigkeit (Z. 9+16)	-65.454,74	-138.250,00	-149.945,42	11.695,42
18	+ Zuwendungen für Investitionsmaßnahmen	0,00	93.600,00	93.600,00	0,00
23	= Einzahlungen aus Investitionstätigkeit	0,00	93.600,00	93.600,00	0,00
25	- Auszahlg f. Baumaßnahmen	0,00	-144.000,00	-121.872,00	-22.128,00
26	- Auszahlg f. Erwerb v. bewegl. Anlageverm.	-741,06	0,00	0,00	0,00
30	= Auszahlungen aus Investitionstätigkeit	-741,06	-144.000,00	-121.872,00	-22.128,00
31	= Saldo Investitionstätigkeit (Z. 23+30)	-741,06	-50.400,00	-28.272,00	-22.128,00

Investitionen 130201 Öffentliche Grünanlagen					
Bezeichnung	Ergebnis 2008	Fortg. Ansatz 2009	Ergebnis 2009	Vergl. Fortg. Ansatz - Ergebnis	
Bau einer Kleingartenanlage	0,00	-50.400,00	-28.272,00	-22.128,00	
+ Zuwendungen für Investitionsmaßnahmen	0,00	93.600,00	93.600,00	0,00	
- Auszahlg f. Baumaßnahmen	0,00	-144.000,00	-121.872,00	-22.128,00	
Anschaffung geringwertiger Wirtschaftsgüter	-741,06	0,00	0,00	0,00	
- Auszahlg f. Erwerb v. bewegl. Anlageverm.	-741,06	0,00	0,00	0,00	

Teilergebnisrechnung 140101 Umweltinformation und -koordination					
Nr.	Bezeichnung	Ergebnis 2008	Fortg. Ansatz 2009	Ergebnis 2009	Vergl. Fortg. Ansatz-Ergebnis
02	+ Zuwendungen und allgemeine Umlagen	5.400,00	4.000,00	4.000,00	0,00
10	= Ordentliche Erträge	5.400,00	4.000,00	4.000,00	0,00
11	- Personalaufwendungen	-8.255,48	-9.000,00	-8.350,11	-649,89
13	- Aufw. für Sach- und Dienstleistungen	-7.402,64	-7.350,00	-12.212,64	4.862,64
15	- Transferaufwendungen	-6.100,00	-6.200,00	-6.100,00	-100,00
16	- Sonstige ordentliche Aufwendungen	-1.698,67	-3.400,00	-982,36	-2.417,64
17	= Ordentliche Aufwendungen	-23.456,79	-25.950,00	-27.645,11	1.695,11
18	= Ergebnis der lfd. Verw.-tätigkeit (Z. 10+17)	-18.056,79	-21.950,00	-23.645,11	1.695,11
21	= Finanzergebnis (Z. 19+20)	0,00	0,00	0,00	0,00
22	= Ordentliches Ergebnis (Z. 18+21)	-18.056,79	-21.950,00	-23.645,11	1.695,11
25	= Außerordentliches Ergebnis (Z. 23+24)	0,00	0,00	0,00	0,00
26	= Jahresergebnis (Z. 22+25)	-18.056,79	-21.950,00	-23.645,11	1.695,11
29	Ergebnis (Z.26,27,28)	-18.056,79	-21.950,00	-23.645,11	1.695,11

Teilfinanzrechnung 140101 Umweltinformation und -koordination					
Nr.	Bezeichnung	Ergebnis 2008	Fortg. Ansatz 2009	Ergebnis 2009	Vergl. Fortg. Ansatz-Ergebnis
17	= Saldo lfd. Verw.-tätigkeit (Z. 9+16)	-17.559,03	-21.950,00	-24.587,29	2.637,29
23	= Einzahlungen aus Investitionstätigkeit	0,00	0,00	0,00	0,00
30	= Auszahlungen aus Investitionstätigkeit	0,00	0,00	0,00	0,00
31	= Saldo Investitionstätigkeit (Z. 23+30)	0,00	0,00	0,00	0,00

Teilergebnisrechnung 150101 Wirtschaftsförderung					
Nr.	Bezeichnung	Ergebnis 2008	Fortg. Ansatz 2009	Ergebnis 2009	Vergl. Fortg. Ansatz-Ergebnis
02	+ Zuwendungen und allgemeine Umlagen	0,00	0,00	500,00	-500,00
06	+ Kostenerstattungen und Kostenumlagen	0,00	0,00	800,00	-800,00
10	= Ordentliche Erträge	0,00	0,00	1.300,00	-1.300,00
11	- Personalaufwendungen	-19.210,99	-34.600,00	-33.581,44	-1.018,56
13	- Aufw. für Sach- und Dienstleistungen	-671,74	-21.000,00	-1.634,80	-19.365,20
15	- Transferaufwendungen	-5.000,00	0,00	-8.000,00	8.000,00
16	- Sonstige ordentliche Aufwendungen	-435,16	-200,00	-7.643,25	7.443,25
17	= Ordentliche Aufwendungen	-25.317,89	-55.800,00	-50.859,49	-4.940,51
18	= Ergebnis der lfd. Verw.-tätigkeit (Z. 10+17)	-25.317,89	-55.800,00	-49.559,49	-6.240,51
21	= Finanzergebnis (Z. 19+20)	0,00	0,00	0,00	0,00
22	= Ordentliches Ergebnis (Z. 18+21)	-25.317,89	-55.800,00	-49.559,49	-6.240,51
25	= Außerordentliches Ergebnis (Z. 23+24)	0,00	0,00	0,00	0,00
26	= Jahresergebnis (Z. 22+25)	-25.317,89	-55.800,00	-49.559,49	-6.240,51
29	Ergebnis (Z.26,27,28)	-25.317,89	-55.800,00	-49.559,49	-6.240,51

Teilfinanzrechnung 150101 Wirtschaftsförderung					
Nr.	Bezeichnung	Ergebnis 2008	Fortg. Ansatz 2009	Ergebnis 2009	Vergl. Fortg. Ansatz-Ergebnis
17	= Saldo lfd. Verw.-tätigkeit (Z. 9+16)	-25.151,30	-55.800,00	-49.221,09	-6.578,91
23	= Einzahlungen aus Investitionstätigkeit	0,00	0,00	0,00	0,00
30	= Auszahlungen aus Investitionstätigkeit	0,00	0,00	0,00	0,00
31	= Saldo Investitionstätigkeit (Z. 23+30)	0,00	0,00	0,00	0,00

Teilergebnisrechnung 150102 Touristische Öffentlichkeitsarbeit					
Nr.	Bezeichnung	Ergebnis 2008	Fortg. Ansatz 2009	Ergebnis 2009	Vergl. Fortg. Ansatz-Ergebnis
02	+ Zuwendungen und allgemeine Umlagen	1.415,80	18.403,70	11.026,00	7.377,70
05	+ Privatrechtliche Leistungsentgelte	8.340,00	0,00	6.607,50	-6.607,50
10	= Ordentliche Erträge	9.755,80	18.403,70	17.633,50	770,20
11	- Personalaufwendungen	-6.030,58	-4.800,00	-5.299,55	499,55
13	- Aufw. für Sach- und Dienstleistungen	-6.915,29	-25.003,70	-25.009,34	5,64
14	- Bilanzielle Abschreibungen	-5.452,00	-5.300,00	-5.452,00	152,00
15	- Transferaufwendungen	-12.489,00	-13.000,00	-16.989,00	3.989,00
16	- Sonstige ordentliche Aufwendungen	-18.858,20	-9.900,00	-15.877,40	5.977,40
17	= Ordentliche Aufwendungen	-49.745,07	-58.003,70	-68.627,29	10.623,59
18	= Ergebnis der lfd. Verw.-tätigkeit (Z. 10+17)	-39.989,27	-39.600,00	-50.993,79	11.393,79
21	= Finanzergebnis (Z. 19+20)	0,00	0,00	0,00	0,00
22	= Ordentliches Ergebnis (Z. 18+21)	-39.989,27	-39.600,00	-50.993,79	11.393,79
25	= Außerordentliches Ergebnis (Z. 23+24)	0,00	0,00	0,00	0,00
26	= Jahresergebnis (Z. 22+25)	-39.989,27	-39.600,00	-50.993,79	11.393,79
29	Ergebnis (Z.26,27,28)	-39.989,27	-39.600,00	-50.993,79	11.393,79

Teilfinanzrechnung 150102 Touristische Öffentlichkeitsarbeit					
Nr.	Bezeichnung	Ergebnis 2008	Fortg. Ansatz 2009	Ergebnis 2009	Vergl. Fortg. Ansatz-Ergebnis
17	= Saldo lfd. Verw.-tätigkeit (Z. 9+16)	-33.169,39	-38.000,00	-52.614,78	14.614,78
23	= Einzahlungen aus Investitionstätigkeit	0,00	0,00	0,00	0,00
30	= Auszahlungen aus Investitionstätigkeit	0,00	0,00	0,00	0,00
31	= Saldo Investitionstätigkeit (Z. 23+30)	0,00	0,00	0,00	0,00

Teilergebnisrechnung 160101 allgemeine Finanzwirtschaft					
Nr.	Bezeichnung	Ergebnis 2008	Fortg. Ansatz 2009	Ergebnis 2009	Vergl. Fortg. Ansatz-Ergebnis
01	Steuern und ähnliche Abgaben	8.809.136,27	8.429.000,00	9.176.486,79	-747.486,79
02	+ Zuwendungen und allgemeine Umlagen	3.397.723,00	2.462.000,00	2.464.456,00	-2.456,00
06	+ Kostenerstattungen und Kostenumlagen	0,00	0,00	6.301,38	-6.301,38
07	+ Sonstige ordentliche Erträge	586.115,75	500.050,00	514.094,87	-14.044,87
10	= Ordentliche Erträge	12.792.975,02	11.391.050,00	12.161.339,04	-770.289,04
11	- Personalaufwendungen	-35.548,76	-37.700,00	-32.424,51	-5.275,49
14	- Bilanzielle Abschreibungen	0,00	0,00	-947,93	947,93
15	- Transferaufwendungen	-5.713.451,86	-6.102.000,00	-6.237.122,24	135.122,24
16	- Sonstige ordentliche Aufwendungen	-116.101,38	-5.200,00	-59.690,76	54.490,76
17	= Ordentliche Aufwendungen	-5.865.102,00	-6.144.900,00	-6.330.185,44	185.285,44
18	= Ergebnis der lfd. Verw.-tätigkeit (Z. 10+17)	6.927.873,02	5.246.150,00	5.831.153,60	-585.003,60
19	+ Finanzerträge	204.355,37	123.500,00	191.821,36	-68.321,36
20	- Zinsen und sonstige Finanzaufwendungen	-218.567,58	-265.000,00	-192.943,86	-72.056,14
21	= Finanzergebnis (Z. 19+20)	-14.212,21	-141.500,00	-1.122,50	-140.377,50
22	= Ordentliches Ergebnis (Z. 18+21)	6.913.660,81	5.104.650,00	5.830.031,10	-725.381,10
25	= Außerordentliches Ergebnis (Z. 23+24)	0,00	0,00	0,00	0,00
26	= Jahresergebnis (Z. 22+25)	6.913.660,81	5.104.650,00	5.830.031,10	-725.381,10
29	Ergebnis (Z.26,27,28)	6.913.660,81	5.104.650,00	5.830.031,10	-725.381,10

Teilfinanzrechnung 160101 allgemeine Finanzwirtschaft					
Nr.	Bezeichnung	Ergebnis 2008	Fortg. Ansatz 2009	Ergebnis 2009	Vergl. Fortg. Ansatz-Ergebnis
17	= Saldo lfd. Verw.-tätigkeit (Z. 9+16)	7.497.331,80	5.104.650,00	5.694.985,11	-590.335,11
18	+ Zuwendungen für Investitionsmaßnahmen	819.900,02	781.000,00	781.913,23	-913,23
23	= Einzahlungen aus Investitionstätigkeit	819.900,02	781.000,00	781.913,23	-913,23
27	- Auszahlg f.d. Erwerb v. Finanzanlagen	0,00	0,00	-48,92	48,92
30	= Auszahlungen aus Investitionstätigkeit	0,00	0,00	-48,92	48,92
31	= Saldo Investitionstätigkeit (Z. 23+30)	819.900,02	781.000,00	781.864,31	-864,31

Investitionen 160101 allgemeine Finanzwirtschaft					
	Bezeichnung	Ergebnis 2008	Fortg. Ansatz 2009	Ergebnis 2009	Vergl. Fortg. Ansatz - Ergebnis
	Wertpapiere	0,00	0,00	-48,92	48,92
	- Auszahlg f.d. Erwerb v. Finanzanlagen	0,00	0,00	-48,92	48,92
	Investitionskredit	0,00	1.200.000,00	0,00	1.200.000,00
	Allgemeine Investitionspauschale	591.513,02	538.000,00	538.053,23	-53,23
	+ Zuwendungen für Investitionsmaßnahmen	591.513,02	538.000,00	538.053,23	-53,23
	Schulpauschale	188.387,00	203.000,00	203.860,00	-860,00
	+ Zuwendungen für Investitionsmaßnahmen	188.387,00	203.000,00	203.860,00	-860,00
	Sportpauschale	40.000,00	40.000,00	40.000,00	0,00
	+ Zuwendungen für Investitionsmaßnahmen	40.000,00	40.000,00	40.000,00	0,00

Anhang

zum Jahresabschluss
der Gemeinde Ostbevern
zum 31.12.2009



I. Vorbemerkungen

1. Einleitung

Gemäß § 95 der Gemeindeordnung für das Land Nordrhein-Westfalen (GO NRW) hat die Gemeinde zum Schluss eines jeden Haushaltsjahres einen Jahresabschluss aufzustellen, in dem das Ergebnis der Haushaltswirtschaft des Haushaltsjahres nachzuweisen ist. Der Jahresabschluss besteht aus der Ergebnisrechnung, der Finanzrechnung, den Teilrechnungen, der Bilanz und dem Anhang. Gemäß § 37 der Verordnung über das Haushaltswesen der Gemeinden im Land Nordrhein-Westfalen (GemHVO) wurde der Jahresabschluss 2009 unter Beachtung der Grundsätze ordnungsgemäßer Buchführung aufgestellt.

Die allgemeinen Grundsätze zum Anhang des Jahresabschlusses finden sich in § 44 Abs. 1 und 2 GemHVO. Dem Anhang ist gemäß § 44 Abs. 3 GemHVO ein Anlagen-, ein Forderungs- und ein Verbindlichkeitspiegel beigelegt. Des Weiteren sind eine Übersicht über die Ermächtigungsübertragungen von 2009 nach 2010 sowie ein Rückstellungsspiegel beigelegt.

Im Anhang werden die wesentlichen Posten der Bilanz mit den Bilanzierungs- und Bewertungsmethoden sowie die Positionen der Ergebnis- und Finanzrechnung erläutert.

2. Grundsätze der Bilanzierung und Bewertung

In der Bilanz sind sämtliche Vermögensgegenstände, Schulden und Rechnungsabgrenzungsposten aufgeführt und auf der Grundlage der aus der Schlussbilanz zum 31.12.2008 stammenden Werte fortgeschrieben worden.

Das Sachanlagenvermögen ist zu Anschaffungs- und Herstellungswerten, vermindert um die planmäßigen Abschreibungen, angesetzt worden. Abschreibungen wurden entsprechend der betriebsgewöhnlichen Nutzungsdauer der Anlagegüter linear ermittelt.

Gemäß § 33 Abs. 4 GemHVO werden geringwertige Wirtschaftsgüter bis 410 € ohne Umsatzsteuer im Anschaffungsjahr voll abgeschrieben.

Forderungen und sonstige Vermögensgegenstände sind zu Nennwerten berücksichtigt. Niedergeschlagene Forderungen sind zu 100 % wertberichtigt. Die Finanzanlagen sind mit den fortgeführten Anschaffungskosten aufgeführt.

Zugänge zu den Sonderposten sind mit den Nennbeträgen passiviert.

Am Bilanzstichtag bestehenden oder erkennbaren Risiken wurde durch die Bildung von Rückstellungen gemäß § 36 GemHVO ausreichend Rechnung getragen.

Verbindlichkeiten sind mit dem jeweiligen Rückzahlungsbetrag berücksichtigt.

II. Bilanz

1. Aktiva

1.1 Anlagevermögen

Die Entwicklung des Anlagevermögens ist dem als Anlage I beigefügten Anlagenspiegel zu entnehmen.

1.1.1 Immaterielle Vermögensgegenstände

Immaterielle Vermögensgegenstände, wie Konzessionen und Lizenzen, sind gemäß § 43 Abs. 1 GemHVO nur aktiviert, wenn sie entgeltlich von Dritten erworben wurden.

1.1.2 Sachanlagen

Vermögensgegenstände, die gemäß § 33 Abs. 1 Satz 2 GemHVO der dauernden Aufgabenerfüllung dienen, sind als Sachanlagevermögen erfasst.

Erfasst sind nur Anlagegüter, die selbständig verwertbar sind und bei denen die Gemeinde das wirtschaftliche Eigentum besitzt.

Im Haushaltsjahr 2009 zugegangenes Anlagevermögen erhöht die zugrunde liegenden Anschaffungs- und Herstellungswerte entsprechend. Abschreibungen, die den Werteverzehr eines Anlagegutes darstellen, verringern den Buchwert. Anlagenzugänge waren in 2009 vor allem im Bereich der Schulen und der Betriebs- und Geschäftsausstattung gegeben. Diese beruhten vor allem auf der Realschule im Verbund sowie der Offenen Ganztagsgrundschule an der Franz-von-Assisi-Grundschule.

Neben den planmäßigen Abschreibungen sind in 2009 außerplanmäßige Abschreibungen gem. § 35 Abs. 5 GemHVO i. H. v. insgesamt rd. 30 T€ an-

gefallen. Zum einen entstanden außerplanmäßige Abschreibungen von rd. 19 T€ aufgrund des Abrisses des Behelfsheims in der Dorfbauerschaft, zum anderen kamen rd. 10 T€ außerplanmäßige Abschreibungen aufgrund eines Einbruchs am Bauhof zustande.

1.1.3 Finanzanlagen

Finanzanlagen dienen auf Dauer finanziellen Anlagezwecken oder Unternehmensbeteiligungen. Hierzu gehören verbundene Unternehmen (Bäder- und Beteiligungsgesellschaft Ostbevern mbH), Beteiligungen (Gesellschaft für Wirtschaftsförderung im Kreis Warendorf, gfw) und Sondervermögen (Abwasserwerk Ostbevern), Wertpapiere des Anlagevermögens (Versicherungsfonds für die Pensionsrückstellungen bei der Westfälisch-Lippischen Versorgungskasse) sowie Ausleihungen (Darlehen an das Abwasserwerk, Wohnbaudarlehen, Anteil Vereinigte Volksbank e. G., Anteil Wohnungsbau-genossenschaft Warendorf).

1.2 Umlaufvermögen

1.2.1 Vorräte

1.2.1.1 Roh-, Hilf- und Betriebsstoffe, Waren

Die Gemeinde betreibt keine umfangreiche Lagerhaltung. Vorräte wie Streusalz, Sand, Kies, Papier, Toner, Tinte usw. werden bei Kauf als verbraucht angesehen. Der aktivierte Bestand beinhaltet lediglich einen Wert für Heizöl, welches sich zum 31.12.2009 in den kommunal bewirtschafteten Gebäuden befand. Weitere Vorräte gibt es nicht.

1.2.1.2 Geleistete Anzahlungen

Anzahlungen sind nicht geleistet.

1.2.1.3 Zur Veräußerung bestimmtes Grundvermögen

Erfasst sind Grundstücke, die die Gemeinde nicht zur dauerhaften Aufgabenerfüllung vorhalten muss, insbesondere Wohnbau- und Gewerbegrundstücke.

1.2.2 Forderungen

Die Entwicklung der Forderungen ist dem als Anlage II beigefügten Forderungsspiegel zu entnehmen.

Bei den Forderungen handelt es sich um noch nicht realisierte kurzfristige Steuer- und Abgabeforderungen.

Die Forderungen werden grundsätzlich mit dem Nominalbetrag bewertet. Sofern Forderungen uneinbringlich sind, werden sie unter Berücksichtigung des § 26 GemHVO in voller Höhe abgeschrieben.

Die Forderungen aus Transferleistungen sind in zwar abgerufenen aber noch nicht eingegangenen Mitteln des Konjunkturpakets II begründet.

Die Forderungen gegen Sondervermögen beinhalten Kostenerstattungen seitens des Abwasserwerks Ostbevern an den Gemeindehaushalt.

1.2.3 Wertpapiere des Umlaufvermögens

Die Zugänge bei den Wertpapieren des Umlaufvermögens beruhen auf nachträglich ausgeschüttete RWE-Aktien an die ehemaligen VEW-Aktionäre.

1.2.4 Liquide Mittel

Als liquide Mittel werden die Bestände auf den Giro- und Festgeldkonten sowie den Barkassen der Gemeinde geführt.

1.3 Aktive Rechnungsabgrenzung

Aktive Rechnungsabgrenzungsposten sind bei den Beamtenbezügen für Januar 2010 gebildet.

2. Passiva

2.1 Eigenkapital

2.1.1 Allgemeine Rücklage

Die allgemeine Rücklage ergibt sich aus der Differenz der Aktivposten zu den übrigen Passivposten.

Die Veränderung gegenüber dem Jahr 2008 beruht zum einen auf dem zugeführten Jahresüberschuss für 2007 in Höhe von 1.027.201,68 €, zum anderen auf eine nachträgliche Wertkorrektur der Eröffnungsbilanz, die gemäß § 57 Abs. 2 GemHVO keine Auswirkung auf das Ergebnis hat, da in gleicher Höhe eine Verbindlichkeit ebenfalls auf der Passivseite bilanziert wurde. Die Korrektur beinhaltet einen Betrag von 67.361,00 € für Verbindlichkeiten der Gemeinde Ostbevern gegenüber der Volkshochschule Warendorf für Pensionsverpflichtungen gegenüber ihren Bediensteten.

2.1.1.1 Deckungsrücklage

Übertragene Aufwandsermächtigungen aus der Ergebnisrechnung sind gemäß § 43 Abs. 3 i. V. m. § 22 GemHVO in die Deckungsrücklage einzustellen. Die von 2009 nach 2010 übertragenen Aufwandsermächtigungen sowie auch Auszahlungsermächtigungen sind in der Anlage III dargestellt.

2.1.2 Sonderrücklagen

Sonderrücklagen sind zu bilanzieren, wenn Zuwendungen für Investitionen vereinnahmt werden und der Zuwendungsgeber die ertragswirksame Auflösung ausgeschlossen hat (§ 43 Abs. 4 GemHVO). Diese Art von Zuwendungen war bislang nicht gegeben.

2.1.3 Ausgleichsrücklage

Die Ausgleichsrücklage muss erstmalig in Anspruch genommen werden. Sie bleibt allerdings zunächst in maximaler Höhe entsprechend dem in der Schlussbilanz zum 31.12.2008 ausgewiesenen Betrag von 3.375.555,88 € stehen. Eine Verringerung der Ausgleichsrücklage entsprechend des Jahresfehlbetrages 2009 in Höhe von 777.968,24 € erfolgt erst in der Schlussbilanz zum 31.12.2010.

2.1.4 Jahresfehlbetrag

Die Bilanz weist für das Haushaltsjahr 2009 einen Fehlbetrag von 777.968,24 € aus.

2.2 Sonderposten

Sonderposten werden über die Nutzungsdauer des zuwendungsfinanzierten Anlagegutes gleichmäßig aufgelöst. Zugänge zu den Sonderposten werden mit dem Nennbetrag passiviert.

Überschüsse bei den kostenrechnenden Einrichtungen sind berücksichtigt. Sie fließen im Folgejahr in die Gebührenkalkulation ein.

Eine Unterdeckung bei den kostenrechnenden Einrichtungen hat sich zum einen bei der Straßenreinigung in Höhe von 1.957,47 € sowie bei der Abfallbeseitigung in Höhe von 10.370,08 € ergeben. Eine Bilanzierung erfolgt nicht. Die Defizite werden für folgende Kalkulationen vorgetragen.

2.3 Rückstellungen

Rückstellungen sind für Verpflichtungen gebildet, die dem Grunde und der Höhe nach zum Abschlussstichtag noch nicht genau bekannt sind, sofern der Betrag nicht geringfügig ist.

Die Bewertung der Pensionsrückstellungen richtet sich nach den Durchführungshinweisen seitens des Innenministeriums NRW. Der Berechnung der Rückstellungen liegt ein versicherungsmathematisches Gutachten der Kommunalen Versorgungskasse für Westfalen-Lippe zugrunde.

Neben den Pensionsrückstellungen sind Rückstellungen für Überstunden, Resturlaub, Altersteilzeit und Kosten der überörtlichen Prüfung und der Jahresabschlussprüfung gebildet worden.

Instandhaltungsrückstellungen sind nicht gebildet worden, da Instandsetzungen zeitnah durchgeführt werden und durchweg benötigte Mittel im laufenden Haushaltsjahr zur Verfügung gestellt werden. Aufgelaufenen Instandsetzungsbedarf gibt es insofern nicht.

Auf den Rückstellungsspiegel unter Anlage IV wird verwiesen.

2.4 Verbindlichkeiten

Die Entwicklung der Verbindlichkeiten ist dem als Anlage V beigefügten Verbindlichkeitsspiegel zu entnehmen. Nachrichtlich sind dort auch Bürgschaften aufgeführt.

Bei den Verbindlichkeiten unter Bilanzposition 4.2.5 „Verbindlichkeiten aus Krediten für Investitionen vom privaten Kreditmarkt“ erfolgte eine Umschuldung. Disagio wurde nicht gezahlt.

Verbindlichkeiten aus Vorgängen, die Kreditaufnahmen wirtschaftlich gleichkommen, insbesondere Leasingverträge, bestehen nicht.

Die Verbindlichkeiten aus Lieferung und Leistung beinhalten vor allem eine Verbindlichkeit gegenüber der Bäder- und Beteiligungsgesellschaft Ostbevern mbH für die seinerzeitige Erweiterung der Franz-von-Assisi-Grundschule sowie der Erweiterung bzw. Erneuerung des Kindergarten Brocks.

Die sonstigen Verbindlichkeiten beinhalten vor allem erhaltene Anzahlungen für Investitionen seitens des Landes NRW (Allgemeine Investitionspauschale etc.). Die Verringerung beruht vor allem auf der Zuordnung von erhaltenen Anzahlungen zu Sonderposten für Investitionen im Bereich der Schulen (Verbundschule, OGS an der Franz-von-Assisi-Grundschule).

Haftungsverhältnisse bestehen in Form von Bürgschaften, die die Gemeinde für Darlehen verschiedener Institutionen übernommen hat. Diese Haftungsverhältnisse sind nicht zu bilanzieren, da die Inanspruchnahme der Gemeinde durch die Gläubiger nicht zu erwarten ist. Eine Übersicht über die Haftungsverhältnisse ist aus dem Verbindlichkeitenspiegel ersichtlich.

2.5 Passive Rechnungsabgrenzung

Passive Rechnungsabgrenzungsposten sind für Mietzahlungen gebildet worden, die nicht die Abrechnungsperiode (Haushaltsjahr 2009) betreffen.

III. Ergebnis- und Finanzrechnung

Zur besseren Vergleichbarkeit werden die Ansätze des Haushaltsplans 2009 auf der Grundlage der Tabellen im Vorbericht für den Ergebnis- und Finanzplan mit den Ergebnissen des Jahres 2009 verglichen und die Abweichungen aufgeführt. Die fortgeschriebenen Ansätze beinhalten evtl. auch Ermächtigungen, die von 2008 nach 2009 übertragen wurden.

1. Ergebnisrechnung

1.1 Erträge

1.1.1 Steuern und ähnliche Abgaben

Steuern und ähnliche Abgaben	fortgeschr. Ansatz 2009 T€	Ergebnis 2009 T€	Abweichung T€
Grundsteuer A	110	112	2
Grundsteuer B	1.050	1.072	22
Gewerbsteuer	3.300	4.298	998
Anteil Einkommensteuer	3.399	3.089	-310
Kompensationszahlungen	299	331	32
Anteil Umsatzsteuer	216	212	-4
Vergnügungssteuer	20	30	10
Hundesteuer	35	32	-3
Gesamt	8.429	9.176	747

Die Mehrerträge bei der Gewerbsteuer beruhen auch auf Nachveranlagungen für Vorjahre.

Beim Anteil an der Einkommensteuer sind Mindererträge aufgrund eines landesweit rückläufigen Steueraufkommens zu verzeichnen.

Die Kompensationszahlungen betreffen Erträge aus dem Familienleistungsausgleich im Rahmen der Einkommensteuer.

1.1.2 Zuwendungen und allgemeine Umlagen

Zuwendungen/Umlagen	fortgeschr. Ansatz 2009 T€	Ergebnis 2009 T€	Abweichung T€
Schlüsselzuweisung	2.462	2.464	2
Zuweisungen u. Zuschüsse für lfd. Zwecke	431	651	220
Auflösung v. Sonderposten	1.008	514	-494
Gesamt	3.901	3.629	-272

Bei den Schlüsselzuweisungen sind geringfügige Mehrerträge aufgrund der Erstattung im Rahmen des verfassungsgerichtlichen Verfahrens über die Abrechnung der Einheitslasten zu verzeichnen.

Die Mehrerträge bei den Zuweisungen und Zuschüsse für lfd. Zwecke beruhen vor allem auf Erträgen aus den Schul- und Sportpauschalen. Die Vereinnahmung als direkter Ertrag konnte erfolgen, da Unterhaltungsmaßnahmen in 2009 wie z. B. Sanierungsmaßnahmen getätigt wurden, für die die Schul- und Sportpauschalen auch genutzt werden können.

Sonderposten betreffen hauptsächlich die kommunalen Gebäude sowie Straßen und Wege. Darunter fallen auch die allgemeine Investitionspauschale, die Schulpauschale sowie die Feuerschutzpauschale. Die Abweichung erklärt sich aus der Unterteilung der Erträge. Für Erträge aus der Auflösung von Zuwendungen von Bund, Land und Gemeindeverbände ergeben sich 514 T€. Diese sind hier bei Zuwendungen und allgemeinen Umlagen ausgewiesen. Für Erträge aus der Auflösung von Beiträgen ergeben sich 447 T€, die bei den öffentlich-rechtlichen Entgelten ausgewiesen sind. Für Erträge aus der Auflösung von sonstigen Sonderposten ergeben sich 263 T€, die bei sonstigen ordentlichen Erträgen ausgewiesen sind.

1.1.3 Sonstige Transfererträge

Sonstige Transfererträge	fortgeschr. Ansatz 2009 T€	Ergebnis 2009 T€	Abweichung T€
Sonstige Ersatzleistungen	2	1	-1
Gesamt	2	1	-1

Zu den sonstigen Transfererträgen zählen Kostenerstattungen und Ersatzleistungen, z. B. von anderen Trägern sozialer Leistungen. Für die Gemeinde

Ostbevern wurden 2009 insgesamt 1 T€ ertragswirksam vereinnahmt. Die Abwicklung erfolgt ansonsten durch den Kreis Warendorf.

1.1.4 Öffentlich-rechtliche Leistungsentgelte

Öffentlich-rechtliche Leistungsentgelte	fortgeschr. Ansatz 2009 T€	Ergebnis 2009 T€	Abweichung T€
Verwaltungsgebühren	78	92	14
Elternbeiträge OGS	80	76	-4
Geb. für Übergangsheime	165	167	2
Straßenreinigungsgebühren	23	22	-1
Abfallgebühren	602	624	22
Wasserverbandsgebühren	127	127	0
Marktstandgelder	7	9	2
Sonstige Benutzungsgebühren (Feuerwehr u. a.)	2	12	10
Überwachung und Entsorgung von Kleinkläranlagen	20	14	-6
Auflösung v. Sonderposten	0	447	447
Gesamt	1.104	1.590	486

Verwaltungsgebühren sind spezielle, entgeltspflichtige Verwaltungsleistungen u. a. in den Bereichen Meldewesen, allg. Gefahrenabwehr, Gewerbewesen und Standesamtswesen.

Neben den Elternbeiträgen für die OGS werden von der Gemeinde auch die Mittagessen abgerechnet.

Bei den Gebühren für Übergangsheime handelt es sich um die Nutzungsentgelte einschließlich der Nebenkosten für die gemeindlichen oder angemieteten Unterkünfte für Aussiedler.

Benutzungsgebühren sind u. a. veranschlagt für die Bereiche Straßenreinigung, Abfallbeseitigung, Wasser- und Bodenverband und Klärschlamm Entsorgung.

Bei der Auflösung von Sonderposten handelt es sich um Erschließungsbeiträge für Straßen.

1.1.5 Privatrechtliche Leistungsentgelte

	fortgeschr. Ansatz 2009 T€	Ergebnis 2009 T€	Abweichung T€
Privatrechtliche Entgelte			
Mieten	126	162	36
Erbpacht	29	28	-1
Jagdpacht	11	11	0
Erträge aus Verkäufen	4	4	0
Sonstige priv. Entgelte	15	31	16
Gesamt	185	236	51

Mieterträge resultieren aus der Vermietung gemeindeeigener Wohnungen in der Besitzung Wischhausstraße 5, sowie den Kindergärten und anderen gemeindeeigenen Wohnungen. Vor allem Nachzahlungen führten zu den Mehrerträgen.

Die sonstigen privatrechtlichen Entgelte betreffen Erstattungen des Abwasserwerkes Ostbevern und der Stadtwerke ETO GmbH & Co. KG für die zur Verfügung gestellten Büroräume. Außerdem werden hier Erträge aus Versicherungsleistungen erfasst. Die Mehrerträge beruhen vor allem auf Schadensersatzleistungen für versicherte Schäden.

1.1.6 Kostenerstattungen und Kostenumlagen

	fortgeschr. Ansatz 2009 T€	Ergebnis 2009 T€	Abweichung T€
Kostenerstattungen			
Erst. Bund für ARGE Mitarbeiter im Rahmen der Jobperspektive SGB II	47	45	-2
Erstattungen für Wahlen	10	16	6
Erst. Asylbewerberbetreuung	36	23	-13
Erst. Grundsicherung	165	185	20
Erst. Sondervermögen / priv. Unternehmen	312	335	23
Erst. übriger Bereich	15	16	1
Erst. Schülerbeförderung	10	12	2
Erst. DSD/AWG	41	33	-8
Sonstiges	5	21	16
Gesamt	641	686	45

Die Erstattungen für Wahlen betreffen in 2009 die Europa-, Bundestags- und Kommunalwahlen.

Bei den Erstattungen der Sondervermögen und der privaten Unternehmen handelt es sich um Personalaufwandsersatzungen des Abwasserwerkes Ostbevern, der Bäder- und Beteiligungsgesellschaft Ostbevern mbH (BBO) sowie der Stadtwerke ETO GmbH & Co. KG.

Bei den Erstattungen aus dem übrigen Bereich zahlen u. a. Veranlasser von Bebauungsplanänderungen für hierdurch entstandene Aufwendungen, sofern mit der Änderung ein wirtschaftlicher Vorteil für den Veranlasser eintritt.

Die Erstattungen der „Dualen System Deutschland GmbH (DSD)“ sowie der Abfallwirtschaftsgesellschaft für den Kreis Warendorf betreffen gewerbliche Anteile und Verkaufserträge beim Altpapier.

1.1.7 Sonstige ordentliche Erträge

Sonst. Ordentliche Erträge	fortgeschr. Ansatz 2009 T€	Ergebnis 2009 T€	Abweichung T€
Konzessionsabgaben	495	496	1
Verkauf v. Anlagevermögen	1.208	134	-1.074
Bußgelder / Säumniszuschl.	21	58	37
Umlegungsverfahren	460	0	-460
Auflösung v. Sonderposten	0	263	263
Herabsetzung von Rückstellungen	0	54	54
Gesamt	2.184	1.005	-1.179

Die Konzessionsabgaben betreffen die Sparten Strom-, Gas-, und Wasserversorgung.

Da das Wohngebiet „Kohkamp, I. Bauabschnitt“ in 2009 nicht realisiert wurde, sind entsprechende Mindereinnahmen bei dem Verkauf von Anlagevermögen und dem Umlegungsverfahren zu verzeichnen.

Die Mehrerträge bei den Bußgeldern bzw. Säumniszuschlägen beruhen auf einer vorsichtigen Ansatzbildung.

Bei der Auflösung von Sonderposten handelt es sich um sonstige Sonderposten (z. B. übertragene Straßen von Erschließungsträgern), die ertragswirksam aufgelöst werden.

Die Herabsetzung von Rückstellungen konnte vor allem aufgrund der Abrechnung mit der Gemeindeprüfungsanstalt NRW hinsichtlich der Prüfung der Eröffnungsbilanz erfolgen.

1.1.8 Finanzerträge

	fortgeschr. Ansatz 2009 T€	Ergebnis 2009 T€	Abweichung T€
Finanzerträge			
Zinsen (Abwasserwerk)	114	114	0
Zinsen (Kreditinstitute)	12	47	35
Sonstige Finanzerträge	0	32	32
Gesamt	126	193	67

Bei den Zinsen vom Abwasserwerk handelt es sich um die Verzinsung des von der Gemeinde im Abwasserwerk eingebrachten Eigenkapitals.

Bei den Zinsen von Kreditinstituten handelt es sich um Guthabenzinsen für z. B. Festgeldanlagen. Mehrerträge ergaben sich durch den hohen Stand der liquiden Mittel.

Die sonstigen Finanzerträge beinhalten in 2009 eine erstmalige direkte Gewinnausschüttung seitens der Sparkasse Münsterland Ost an die Mitglieder des Zweckverbandes.

1.1.9 Interne Leistungsbeziehungen

	fortgeschr. Ansatz 2009 T€	Ergebnis 2009 T€	Abweichung T€
Int. Leistungsbeziehungen			
Interne Leistungsbeziehungen	261	250	-11
Gesamt	261	250	-11

Bei den internen Leistungsbeziehungen handelt es sich im Wesentlichen um den Öffentlichkeitsanteil für die Straßenoberflächenentwässerung, daneben um Verrechnungen mit den Gebührenhaushalten Straßenreinigung, Abfallbeseitigung und Klärschlammabfuhr.

1.2 Aufwendungen

1.2.1 Personalaufwendungen

	fortgeschr. Ansatz 2009 T€	Ergebnis 2009 T€	Abweichung T€
Personalaufwendungen			
Personalaufwendungen	2.583	1.922	-661
Gesamt	2.583	1.922	-661

Die Personalaufwendungen entsprechen einschließlich der Teilzeitkräfte umgerechnet 39,35 vollzeitverrechneten Stellen für tariflich Beschäftigte und 5,0 vollzeitverrechneten Stellen für Beamte. Die Minderaufwendungen beruhen auf einer Umbuchung von Mitteln für die Pensionsrückstellungen von den aktiven zu den pensionierten Beamten. Ohne diese Minderaufwendungen wäre es zu Mehraufwendungen von rd. 50 T€ gekommen, da in 2009 Rückstellungen für Altersteilzeit gebildet wurden, die bei Planerstellung noch nicht bekannt waren.

Die in der voranstehenden Übersicht enthaltenen Personalaufwendungen für das Abwasserwerk Ostbevern, die Bäder- und Beteiligungsgesellschaft Ostbevern mbH sowie die Stadtwerke ETO GmbH & CO.KG sind in 2009 erstattet worden. Erstattet wird auch der Personalaufwand für die eingestellten Mitarbeiter der ARGE für den Kreis Warendorf in Höhe von rd. 163 T€.

1.2.2 Versorgungsaufwendungen

	fortgeschr. Ansatz 2009 T€	Ergebnis 2009 T€	Abweichung T€
Versorgungsaufwendungen			
Versorgungsaufwendungen	421	960	539
Gesamt	421	960	539

Seit Einführung von NKF ist die Verpflichtung zur Bildung einer Pensionsrückstellung für die Pensionäre der Gemeinde gegeben. Aus der Rückstellung sind künftige Pensionen zu zahlen. Die Höhe der notwendigen Rückstellung ist auf gutachtlicher Basis durch die Versorgungskasse ermittelt worden. Die Zuführungsbeträge belaufen sich jährlich auf rd. 100 T€.

Des Weiteren sind die zu zahlenden Versorgungsaufwendungen für die pensionierten Beamten enthalten.

Ursache für die Mehraufwendungen in 2009 ist die unter Ziffer 1.2.1 erwähnte Umbuchung von Mitteln für die Pensionsrückstellungen von den aktiven zu den pensionierten Beamten. Ohne diese Umbuchung wäre es zu Minderaufwendungen von rd. 170 T€ gekommen. Somit sind bei den Personalaufwendungen und Versorgungsaufwendungen insgesamt 120 T€ Minderaufwendungen zu verzeichnen.

1.2.3 Aufwand für Sach- und Dienstleistungen

Sach- und Dienstleistungen	fortgeschr. Ansatz 2009 T€	Ergebnis 2009 T€	Abweichung T€
Gebäudeunterhaltung	645	439	-206
Straßenunterhaltung	279	238	-41
Gewässer und Biotope	305	148	-157
Sportplatzunterhaltung	33	34	1
Spielplatzunterhaltung	60	28	-32
Park- und Grünanlagen	30	36	6
Straßenbeleuchtung	74	56	-18
Ausgleichsmaßnahmen	5	1	-4
Grundsteuern	12	10	-2
Strom	113	107	-6
Gas	97	85	-12
Nahwärme	91	86	-5
Heizöl	34	26	-8
Wasser	17	14	-3
Abwasser	35	29	-6
Unterhaltsreinigung	127	129	2
Gebäudeversicherung	24	20	-4
Sonst. Bewirtschaftung	18	16	-2
Straßenreinigung	22	20	-2
Abfallentsorgung	11	12	1
Bes. Grundstücksaufwend.	500	56	-444
Fahrzeughaltung	54	54	0
Geräte und Ausrüstung	32	18	-14
Aufw. für Beschäftigte	32	27	-5
Lernmittelfreiheit	41	28	-13
Lehr- / Unterrichtsmaterial	20	32	12
Schülerbeförderung	270	251	-19
Schulwandern /-schwimmen	31	30	-1
EDV-Aufwand	42	50	8
Entgelte citeq	94	82	-12

Sach- und Dienstleistungen	fortgeschr. Ansatz 2009 T€	Ergebnis 2009 T€	Abweichung T€
Sonst. Betriebsaufwend.	193	86	-107
Fremde Dienstleistungen	145	116	-29
Abfallbeseitigung	592	624	32
Klärschlamm Entsorgung	8	8	0
Bauleitplanung	248	93	-155
Gesamt	4.334	3.089	-1.245

Die Minderaufwendungen im Bereich der Gebäude-, Straßen- und Spielplatzunterhaltung in 2009, beruhen zum einen auf einer vorsichtigen Ansatzbildung, zum anderen aber auch auf einer insgesamt sparsamen Haushaltsführung.

Bei den Gewässern und Biotopen beruhen die Minderaufwendungen auf der Verschiebung der Maßnahmen an der Bever.

Bei den besonderen Grundstücksaufwendungen sowie den sonstigen Betriebsaufwendungen kam es zu Minderaufwendungen aufgrund der Verschiebung des Baugebiets Kohkamp.

Die Einsparungen bei der Schülerbeförderung beruhen auf nicht durchgeführte Fahrten nach der 7. Unterrichtsstunde sowie nicht geltend gemachte Preissteigerungen seitens des Busunternehmens.

Die Einsparungen bei den fremden Dienstleistungen beruhen u. a. auf den nicht verwendeten Mitteln für das Heimatbuch.

Die Mehraufwendungen bei der Abfallbeseitigung sind in höheren Unternehmerkosten sowie Aufwendungen für die Papierentsorgung begründet und werden letztlich durch Gebühren gedeckt.

Die Minderaufwendungen bei der Bauleitplanung beruhen auf Maßnahmen, die nach 2010 verschoben wurden.

1.2.4 Bilanzielle Abschreibungen

Abschreibungen	fortgeschr. Ansatz 2009 T€	Ergebnis 2009 T€	Abweichung T€
Abschreibungen	1.518	2.391	873
Gesamt	1.518	2.391	873

Die bilanziellen Abschreibungen verteilen sich auf Gebäude 651 T€, auf Infrastrukturvermögen 1.451 T€ und auf bewegliche Vermögensgegenstände 289 T€.

Die Mehraufwendungen beruhen vor allem auf höheren Wertansätzen beim Anlagevermögen, die im Rahmen der Prüfung der Eröffnungsbilanz ermittelt wurden und bei Ansatzbildung noch nicht vorlagen.

1.2.5 Transferaufwendungen

Transferaufwendungen	fortgeschr. Ansatz 2009 T€	Ergebnis 2009 T€	Abweichung T€
Wasser- u. Bodenverband	138	138	0
Zuschuss an die BBO	242	242	0
Zuschüsse an Kindergärten	163	154	-9
Zuschüsse Offene Ganztagsgrundschule	214	206	-8
Zuschüsse für lfd. Zwecke	137	158	21
Zuschuss Jugendwerk	169	129	-40
Sozialleistungen	68	54	-14
Gewerbesteuerumlage	263	331	68
Beteiligung „Fonds Deutscher Einheit“	279	352	73
Krankenhausinvest. Umlage	125	120	-5
Kreisumlage	5.435	5.435	0
Gesamt	7.233	7.319	86

Der Zuschuss an die Bäder- und Beteiligungsgesellschaft Ostbevern mbH erfolgte erstmalig in 2009 zum Ausgleich des dort ausgewiesenen Verlustes.

Zuschüsse für lfd. Zwecke sind u. a. in den Bereichen Kultur, Kinder- und Jugendarbeit, Sport, Wirtschaftsförderung und Tourismus gegeben. Mehraufwendungen entstanden u. a. für den Findungsprozess der Marke „Ostbevern“.

Der geringer ausgefallene Zuschussbetrag für das Jugendwerk Ostbevern beruht auf einer zu hohen Ansatzbildung.

Die Minderaufwendungen bei den Sozialleistungen beruhen vor allem auf nicht angefallenen aber vorsichtshalber veranschlagten Aufwendungen für Krankenhilfe gemäß Asylbewerberleistungsgesetz.

Die Mehraufwendungen bei der Gewerbesteuerumlage und der Beteiligung „Fonds Deutscher Einheit“ sind durch die Mehrerträge bei der Gewerbesteuer begründet.

1.2.6 Sonstige ordentliche Aufwendungen

Sonstige Aufwendungen	fortgeschr. Ansatz 2009 T€	Ergebnis 2009 T€	Abweichung T€
Sonst. Personal- u. Versorgungsaufwendungen	3	4	1
Aufw. f. Ratsmitglieder	97	95	-2
Ehrenamtliche Tätigkeiten	3	2	-1
Aufwendungen Feuerwehr	31	27	-4
Mieten und Pachten	305	288	-17
Prüfungskosten GPA	11	87	76
Geschäftsaufwand	199	248	49
Versicherung (ohne Gebäude)	129	139	10
Kostenerst. an Dritte	333	364	31
Wertberichtigung von For- derungen und Sachanlagen	0	70	70
Aufw. aus Grundstücksverk.	5	59	54
Sonderposten für den Gebührenaussgleich	0	0	0
Verfügungsmittel Bürgermeister	1	1	0
Fraktionszuwendungen	6	5	-1
Städtepartnerschaft	2	0	-2
Ehrenpatenschaften	2	1	-1
Sonst. Aufwendungen	343	21	-322
Gesamt	1.470	1.411	-59

Die Mehraufwendungen bei den Prüfungskosten für die GPA sind neben einer zu geringen Ansatzbildung in den Prüfungsgebühren für die Eröffnungsbilanz begründet, welche in 2009 von der GPA abgerechnet wurde. Im

Gegenzug wurden die hierfür gebildeten Rückstellungen von rd. 40 T€ ertragswirksam aufgelöst. Nachdem in 2009 erste Berechnungen für die Jahresabschlussaufwendungen vorlagen, erfolgte eine Ansatzserhöhung für 2010.

Die beim Geschäftsaufwand ausgewiesenen Mehraufwendungen haben ihre Ursache bei den Aufwendungen für Veranstaltungen (+ 18 T€), Bürobedarf (+ 16 T€) und der Öffentlichkeitsarbeit (+ 9 T€).

Die Mehraufwendungen bei den Kostenerstattungen an Dritte haben ihre Ursache in den Erstattungszinsen für Gewerbesteuer.

Die Aufwendungen bei den Wertberichtigungen beruhen auf nicht mehr werthaltigen Forderungen, z. B. weil der Schuldner verstorben ist.

Der Mehraufwand für Grundstücksverkäufe beruht auf Vermessungskosten für diverse Grundstücksveräußerungen sowie Planungskosten für das Wohn- und Geschäftsgebäude an der Hauptstraße.

Bei den sonstigen Aufwendungen sind vor allem Geschäftsführungskosten für das geplante Umlegungsverfahren Westumgehung / Kohkamp veranschlagt gewesen. Da dieses in 2009 nicht realisiert wurde, sind entsprechende Minderaufwendungen zu verzeichnen.

1.2.7 Zinsen

	fortgeschr. Ansatz 2009 T€	Ergebnis 2009 T€	Abweichung T€
Zinsen			
Zinsen	273	208	-65
Gesamt	273	208	-65

Die Minderaufwendungen beruhen auf der erst Ende 2009 in Anspruch genommenen Ermächtigung für eine Kreditaufnahme in Höhe von 1,2 Mio. € aus dem Jahr 2008.

Kassenkredite, für die ebenfalls Zinsaufwendungen veranschlagt waren, wurden nicht in Anspruch genommen.

1.2.8 Außerordentlicher Aufwand

Außerordentlicher Aufwand war in 2009 weder veranschlagt noch entstanden.

1.2.9 Interne Leistungsbeziehungen

Die internen Leistungsbeziehungen sind unter den Erträgen bei Ziffer 1.1.9 aufgeführt.

2. Finanzrechnung

2.1 Allgemeines

In der Finanzrechnung werden alle Zahlungsvorfälle erfasst. Das sind zum einen die Erträge und Aufwendungen, die sich aus der Ergebnisrechnung ergeben und die gleichzeitig Einzahlungen und Auszahlungen darstellen. Zum anderen sind Einzahlungen und Auszahlungen aufgeführt, die keine Erträge oder keinen Aufwand darstellen (z. B. Investitionen).

Bei den Teilfinanzrechnungen ist anzumerken, dass diese in Summe nicht der Gesamtfinzrechnung entspricht, da es in 2009 Zahlungsströme gab, die keinem Produkt zugehörig waren. Die Differenz beinhaltet zum einen 1.671,10 € für Überzahlungen über den Jahreswechsel, zum anderen Zahlungen für fremde Finanzmittel in Höhe von insgesamt 2.950,33 €.

Die nachfolgenden Erläuterungen beziehen sich nur auf die Teilpositionen, die nicht bereits in den vorherigen Kapiteln dargestellt sind. Der fortgeschriebene Ansatz beinhaltet auch die aus 2008 nach 2009 übertragenen Haushaltsermächtigungen.

2.2 Einzahlungen aus Investitionstätigkeit

Einzahlungen	fortgeschr. Ansatz 2009 T€	Ergebnis 2009 T€	Abweichung T€
Zuwendungen für Investitionen	1.941	1.253	-688
Veräußerung v. Sachanlagen	2.730	454	-2.276
Veräußerung v. Finanzanl.	0	0	0
Beiträge	182	60	-122
Sonstige Investitionseinzahl.	60	0	-60
Gesamt	4.913	1.767	-3.146

Die Mindereinzahlungen bei den Zuwendungen für Investitionen beruhen auf den nicht realisierten Baugebieten Kohkamp (500 T€) und Brock Nord-

west Teilplan II (200 T€). Bei der Allgemeinen Investitionspauschale, der Schul-, der Sport- und der Feuerschutzpauschale entsprachen die Einzahlungen den Ansätzen.

Auch bei den Mindereinzahlungen bei der Veräußerung des Sachanlagevermögens ist die Nichtrealisierung von Grundstücksverkäufen die Ursache. Die Ansätze beinhalteten Grundstücksverkäufe, die sich wie folgt darstellen:

	Ansatz 2009	Ergebnis 2009
BG Kohkamp	1.200 T€	0 T€
BG Arenwiese II	540 T€	384 T€
Wohn- und Gewerbegrundstück	550 T€	0 T€
Westbeverner Straße	113 T€	0 T€
GE Nord	200 T€	26 T€
Sonstiges	0 T€	42 T€

Die sonstigen Grundstückseinzahlungen beinhalten mehrere nicht veranschlagte kleinere Grundstücksverkäufe.

Bei den Beiträgen sind Mindereinzahlungen von 122 T€ zu verzeichnen, da die Abrechnungen der Straßen „Am Rathaus“, Beusenstraße und Michael-Keller-Weg noch nicht durchgeführt werden konnten. Die Straßenbaumaßnahmen wurden in 2009 entweder nicht abgeschlossen oder verschoben. Das Rechnungsergebnis beinhaltet vor allem Erschließungsbeiträge für die Straße „Am Haarhaus“. Am 31.12.2009 war die Straße „Am Rathaus“ zwar fertig gestellt, aber noch nicht gemäß KAG abgerechnet. Im Haushaltsplan für 2011 ist ein entsprechender Ansatz gebildet worden. Weitere fertig gestellte und abrechenbare Maßnahmen lagen zum Bilanzstichtag nicht vor.

Der Ansatz bei den sonstigen Investitionseinzahlungen beinhaltete eine Erstattung anteiliger Straßenbaukosten vom Abwasserwerk Ostbevern für die Beusenstraße. Die Abrechnung mit dem Abwasserwerk konnte in 2009 noch nicht erfolgen.

2.3 Auszahlungen aus Investitionstätigkeit

Auszahlungen	fortgeschr. Ansatz 2009 T€	Ergebnis 2009 T€	Abweichung T€
Grunderwerb	1.382	556	-826
Baumaßnahmen	4.761	2.856	-1.905
Erwerb bewegl. Vermögen	384	190	-194
Erwerb von Finanzanlagen	5	5	0

Auszahlungen	fortgeschr. Ansatz 2009 T€	Ergebnis 2009 T€	Abweichung T€
Zuwendungen	20	0	-20
Sonstige Auszahlungen	4	5	1
Gesamt	6.556	3.612	-2.944

Die Minderauszahlungen beim Grunderwerb beruhen auf der Verschiebung des Baugebietes Kohkamp. Das Ergebnis beinhaltet den Kauf eines Wohn- und Gewerbegrundstückes an der Hauptstraße sowie den Kauf von einem Teilbereich des ehemaligen Umspannwerkes am Lienener Damm.

Folgende maßgebliche Baumaßnahmen waren veranschlagt, sind aber im Jahr 2009 zu großen Teilen nicht abgewickelt worden:

	Ansatz 2009	Ergebnis 2009
Rathausenerweiterung	350 T€	10 T€
Bau der OSG an der Franz-v.-Assisi-Grundschule	192 T€	190 T€
Bau einer Realschule im Verbund	2.234 T€	1.969 T€
Bau einer Mensa	50 T€	0 T€
Bau einer Kleingartenanlage	144 T€	122 T€
Fahrradständer am Bahnhof	50 T€	2 T€
Ausbau Michael-Keller-Weg	90 T€	0 T€
Verkehrsberuhigung Hauptstraße	140 T€	7 T€
Straßenbau Wischhausstraße	40 T€	0 T€
Erneuerung Gellenbachbrücke	140 T€	112 T€
Straßenbau Beusenstraße	290 T€	156 T€
Endausbau GE Nord	72 T€	4 T€
Straßenbau BG Kohkamp	500 T€	0 T€
Straßenbau BG Brock Nordwest II	200 T€	0 T€
Radweg Bauerschaft Brock (Verlängerung Lienener Damm)	110 T€	42 T€

Bei dem Erwerb von beweglichem Vermögen liegt die Ursache für die Minderauszahlungen vor allem an der zwar veranschlagten aber noch nicht angeschafften Ersteinrichtung für die Realschule im Verbund.

Die investive Zuwendung beinhaltete einen Betrag für die Anschaffung eines Bürgerbusses, dessen Anschaffung jedoch nicht erfolgte.

2.4 Zahlungen aus Finanzierungstätigkeit


Im Rahmen der Zahlungen aus Finanzierungstätigkeit erfolgte neben der ordentlichen Tilgung von rd. 464 T€ auch eine Umschuldung von rd. 186 T€.

3. Verpflichtungsermächtigungen

Die in 2009 veranschlagten Verpflichtungsermächtigungen für den Bau der Realschule im Verbund (250 T€) sowie für den Bau einer Mensa (500 T€) wurden nicht in Anspruch genommen.


Ostbevern, 5. April 2011

Aufgestellt:



Hubertus Stegemann
Kämmerer

Bestätigt:



Joachim Schindler
Bürgermeister

Anlage I
zum Anhang
zum Jahresabschluss 2009

- Anlagenspiegel -



Anlagevermögen zum 31.12.2009

	Anschaffungs- und Herstellungskosten				Abschreibungen			Buchwert	
	Stand zum 31.12.2008	Zugänge im Jahr 2009	Abgänge im Jahr 2009	Um- buchungen im Jahr 2009	Abschreibungen im Jahr 2009	Zuschreibungen im Jahr 2009	Kumulierte Abschreibungen auch aus Vorjahren	zum 31.12.2009	zum 31.12.2008
	Euro	Euro	Euro	Euro	Euro	Euro	Euro	Euro	Euro
1. Immaterielle Vermögensgegenstände									
2. Sachanlagen									
2. 1 unbebaute Grundstücke und grundstücksgleiche Rechte	21.020,65	5.278,84	-	+/-	-4.889,84	-	-16.157,49	10.142,00	9.753,00
2. 1. 1 Grünflächen	78.657.167,71	3.312.579,64	-374.413,10		-2.208.956,91		-6.622.541,42	74.972.792,83	74.243.583,20
2. 1. 2 Ackerland	6.708.195,93	182.342,00	-198.107,45		-76.715,00		-238.461,48	6.453.969,00	6.546.449,45
2. 1. 3 Wald, Forsten	4.543.738,98		-184.088,55		-76.715,00		-238.461,48	4.305.277,50	4.381.992,50
2. 1. 4 Sonstige unbebaute Grundstücke	1.057.569,55		-14.018,90					873.481,00	1.057.569,55
2. 2 Bebaute Grundstücke und grundstücksgleiche Rechte	106.864,80	182.342,00						92.845,90	106.864,80
2. 2. 1 Kindertageseinrichtungen	1.000.022,60	182.342,00						1.182.364,60	1.000.022,60
2. 2. 2 Schulen	18.962.154,25	1.826.277,84	434.446,39		-559.238,06		-1.612.482,31	19.610.396,17	17.908.910,00
2. 2. 3 Wohnbauten	1.343.955,00				-48.563,00		-145.689,00	1.198.266,00	1.246.829,00
2. 2. 4 Sonstige Dienst-, Geschäfts- und Betriebsgebäude	11.279.746,52	1.743.732,10	434.446,39		-324.445,49		-945.995,01	12.511.930,00	10.658.197,00
2. 3 Infrastrukturvermögen	400.059,00				-8.541,00		-25.623,00	374.436,00	382.977,00
2. 3. 1 Grund und Boden des Infrastrukturvermögens	5.938.393,73	82.545,74			-177.688,57		-495.175,30	5.525.764,17	5.620.907,00
2. 3. 2 Brücken und Tunnel	50.716.152,40	304.825,25	-317,00	14.611,92	-1.451.010,16		-4.338.620,81	46.696.651,76	47.828.541,75
2. 3. 3 Gleisanlagen mit Streckenrüstung und Sicherheitsanlagen	6.630.734,75	2.416,66	-316,00					6.632.835,41	6.630.734,75
2. 3. 4 Entwässerungs- und Abwasserbeseitigungsanlagen	5.318.599,72	112.896,37	-1,00	934,98	-162.165,00		-489.400,72	4.943.029,35	4.991.364,00
2. 3. 5 Straßenetz mit Wegen, Plätzen und Verkehrslenkungsanlagen									
2. 3. 6 Sonstige Bauten des Infrastrukturvermögens	36.862.706,67	169.580,28		13.676,94	-1.204.062,22		-3.597.530,89	33.448.433,00	34.469.238,00
2. 4 Bauten auf fremden Grund und Boden	1.904.111,26	19.931,94			-84.782,94		-251.689,20	1.672.354,00	1.737.205,00
2. 5 Kunstgegenstände, Kulturdenkmäler	521.387,25	20.184,43			-13.116,00		-39.348,25	502.223,43	495.155,00
2. 6 Maschinen und technische Anlagen, Fahrzeuge	3.148,87							3.148,87	3.148,87
2. 7 Betriebs- und Geschäftsausstattung	727.018,32	154.272,48	-8.109,00		-79.697,92		-227.304,40	645.877,40	579.411,84
2. 8 Geleistete Anzahlungen, Anlagen im Bau	292.348,40	418.664,13	-167.879,65		-29.179,77		-166.324,17	376.808,71	155.204,00
3. Finanzanlagen	726.762,29	406.013,51		-449.058,31				683.717,49	726.762,29
3. 1 Anteile an verbundenen Unternehmen	13.223.109,78	5.276,99	-296,11					13.228.090,66	13.223.109,78
3. 2 Beteiligungen	5.484.159,60							5.484.159,60	5.484.159,60
3. 3 Sondervermögen	2.465,32							2.465,32	2.465,32
3. 4 Wertpapiere des Anlagevermögens	6.309.462,26							6.309.462,26	6.309.462,26
3. 5 Ausleihungen	40.813,48	5.275,05						46.088,53	40.813,48
3. 5. 1 anverbundene Unternehmen	1.386.209,12	1,94	-296,11					1.385.914,95	1.386.209,12
3. 5. 2 an Beteiligungen									
3. 5. 3 an Sondervermögen	1.380.488,08							1.380.488,08	1.380.488,08
3. 5. 4 Sonstige Ausleihungen	5.721,04	1,94	-296,11					5.426,87	5.721,04

Anlage II
zum Anhang
zum Jahresabschluss 2009

- Forderungsspiegel -



Forderungsspiegel zum 31.12.2009

Art der Forderungen	Gesamtbetrag zum 31.12.2009	mit einer Restlaufzeit von			Gesamtbetrag zum 31.12.2008
		bis zu 1 Jahr	1 bis 5 Jahre	mehr als 5 Jahre	
	EUR	EUR	EUR	EUR	EUR
	1	2	2	4	5
1. Öffentlich-rechtliche Forderungen und Forderungen aus Transferleistungen					
1.1 Gebühren	69.080,67 €	69.080,67 €	-	-	76.583,47 €
1.2 Beiträge	10.956,46 €	10.956,46 €	-	-	28.476,80 €
1.3 Steuern	555.625,76 €	555.625,76 €	-	-	436.510,94 €
1.4 Forderungen aus Transferleistungen	79.213,24 €	79.213,24 €	-	-	3.483,39 €
1.5 Sonstige öffentlich-rechtliche Forderungen	39.668,71 €	39.668,71 €	-	-	53.640,29 €
Summe:	754.544,84 €	754.544,84 €	-	-	598.694,89 €
2. Privatrechtliche Forderungen					
2.1 gegenüber dem privaten Bereich	149.534,79 €	121.418,73 €	28.116,06 €	-	118.103,29 €
2.2 gegenüber dem öffentlichen Bereich	-	-	-	-	0,00 €
2.3 gegen verbundene Unternehmen	2.989,82 €	2.989,82 €	-	-	0,00 €
2.4 gegen Beteiligungen	-	-	-	-	0,00 €
2.5 gegen Sondervermögen	57.947,82 €	57.947,82 €	-	-	1.249,41 €
Summe:	210.472,43 €	182.356,37 €	28.116,06 €	-	119.352,70 €
3. sonstige Vermögensgegenstände	27.377,94 €	27.377,94 €	-	-	94.111,66 €
4. Summe alle Forderungen	992.395,21 €	964.279,15 €	28.116,06 €	-	812.159,25 €

Anlage III
zum Anhang
zum Jahresabschluss 2009

- Ermächtigungsübertragungen -



Ermächtigungsübertragungen von 2009 nach 2010

- Erfolgsplan -

Produkt	Fachbereich	Position im Erfolgsplan	Aufwandsart	Übertrag nach 2010	Anmerkung
04.01.01	I	15	Zusch. an priv. Untern. f.lfd. Zwecke	4.000,00	Archiv Haus Bevern
13.01.01	II	13	Aufwand Gewässer, Biotope	156.582,20	Maßn. a. d. Bever
diverse	IV	13	Gebäudeunterhaltung eigene Gebäude	35.000,00	diverse Maßnahmen
				Summe:	<u>195.582,20</u>

- Finanzplan -

Produkt	Fachbereich	Position im Finanzplan	Investition	Übertrag nach 2010	Anmerkung
01.06.01	I	26	Büro- und Geschäftsausstattung	1.500,00	
01.06.01	I	26	Anschaffung geringwertiger Wirtschaftsgüter	3.900,00	
01.11.01	I	26	Anschaffung von Hardware über 410 €	2.200,00	
01.12.02	II	24	Erwerb von Wohn- und Gewerbegrundstücken	345.000,00	
01.12.03	IV	25	Rathausenerweiterung	80.000,00	
03.01.02	I	26	Betriebs- u. Geschäftsausst. f. die Bauunterhalt.	4.000,00	
03.01.03	IV	25	Bau einer Realschule im Verbund	302.579,63	
03.01.03	IV	25	Bau einer Mensa	50.000,00	
03.01.03	I	26	Betriebs- u. Geschäftsausst. f. die Bauunterhalt.	11.250,00	
04.01.01	I	26	Anschaffung von GWG	1.000,00	
06.02.01	IV	25	Bau eines Jugendtreffs	3.000,00	
12.01.01	IV	25	Beleuchtung Kreisverkehr B 51	5.000,00	
12.01.01	IV	25	Radweg in der Bauerschaft Brock	68.466,11	
12.01.01	IV	25	Straßenbaumaßnahmen Wischhausstraße	20.000,00	
12.01.01	IV	25	Gellenbachbrücke (Stegemann)	15.000,00	
12.01.01	IV	25	Straßenerneuerung Beusenstraße	134.460,94	
12.02.01	IV	25	Fahrradständer am Bahnhof	2.500,00	
13.02.01	IV	25	Bau einer Kleingartenanlage	22.128,00	

Zwischensumme: 1.071.984,68

Übertragene Ermächtigungen im Erfolgsplan, die mit einer Auszahlung verbunden sind: 195.582,20

Summe: **1.267.566,88**

Anlage IV
zum Anhang
zum Jahresabschluss 2009

- Rückstellungsspiegel -



Rückstellungsspiegel zum 31.12.2009

Bilanzposition	Rückstellungsgrund	Gesamtbetrag zum 31.12.08 €	Veränderungen im Jahr 2009			Gesamtbetrag zum 31.12.09 €
			Zuführung €	Verbrauch €	Auflösung €	
Pensions- rückstellungen		3.706.483,00	957.664,00	0,00	671.257,00	3.992.890,00
	Pensionsrückstellungen f. Beschäftigte	1.480.141,00			580.902,00	899.239,00
	Pensionsrückstellungen f. Versorgungsempfänger	1.473.757,00	714.398,00			2.188.155,00
	Beihilferückstellungen f. Beschäftigte	324.386,00			86.255,00	238.131,00
	Beihilferückstellungen f. Versorgungsempfänger	417.047,00	119.750,00			536.797,00
	Rückst. f. d Inanspruch- nahme von Altersteilzeit	11.152,00	123.516,00		4.100,00	130.568,00
Instandhaltungs- rückstellungen		0,00	0,00	0,00	0,00	0,00
	Rückstellung f. unterlassene Instandhaltung	0,00				0,00
Sonstige Rückstellungen		216.674,70	78.425,60	0,00	39.935,01	255.165,29
	Rückst. f. nicht genommenen Urlaub	13.097,25			2.435,01	10.662,24
	Rückst. f. geleistete Überstunden	48.077,45	27.425,60			75.503,05
	Andere sonstige Rückst.	155.500,00	51.000,00	0,00	37.500,00	169.000,00
	<i>Prüfungsgebühren GPA</i>	<i>155.500,00</i>	<i>51.000,00</i>		<i>37.500,00</i>	<i>169.000,00</i>

Anlage V
zum Anhang
zum Jahresabschluss 2009

- Verbindlichkeitspiegel -



Verbindlichkeitspiegel zum 31.12.2009

Art der Verbindlichkeit	Gesamtbetrag zum 31.12.2009	mit einer Restlaufzeit von			Gesamtbetrag zum 31.12.2008
		bis zu 1 Jahr	1 bis 5 Jahre	mehr als 5 Jahre	
	EUR	EUR	EUR	EUR	
	1	2	3	4	5
1. Anleihen	-	-	-	-	-
2. Verbindlichkeiten aus Krediten für Investitionen	5.981.740	469.799	2.454.269	3.057.672	5.245.724
2.1 von verbundenen Unternehmen	-	-	-	-	-
2.2 von Beteiligungen	-	-	-	-	-
2.3 von Sondervermögen	-	-	-	-	-
2.4 vom öffentlichen Bereich					
2.4.1 vom Bund	-	-	-	-	-
2.4.2 vom Land	-	-	-	-	-
2.4.3 von Gemeinden (GV)	-	-	-	-	-
2.4.4 von Zweckverbänden	-	-	-	-	-
2.4.5 vom sonstigen öffentlichen Bereich	-	-	-	-	-
2.4.6 von sonstigen öffentlichen Sonderrechnungen	32.927	32.927	-	-	80.365
2.5 vom privaten Kapitalmarkt					
2.5.1 von Banken und Kreditinstituten	5.948.812	436.872	2.454.269	3.057.672	5.165.359
2.5.2 von übrigen Kreditgebern	-	-	-	-	-
3. Verbindlichkeiten aus Krediten zur Liquiditätssicherung	-	-	-	-	72
3.1 vom öffentlichen Bereich	-	-	-	-	-
3.2 vom privaten Bereich					72
4. Verbindlichkeiten aus Vorgängen, die Kreditaufnahme gleichkommen	-	-	-	-	-
5. Verbindlichkeiten aus Lieferungen und Leistungen	1.260.407	379.190	214.945	666.272	1.195.274
6. Verbindlichkeiten aus Transferleistungen	512	512	-	-	22
7. sonstige Verbindlichkeiten	861.831	704.867	-	156.964	2.842.430
8. Summe aller Verbindlichkeiten	8.104.490	1.554.368	2.669.214	3.880.908	9.283.522

Nachrichtlich anzugeben:

Haftungsverhältnisse aus der Bestellung von Sicherheiten z. B. Bürgschaften u. a.:

lfd. Nr.	Bürgschaftsnehmer	Gesamtbetrag zum 31.12.2009 EUR		Gesamtbetrag zum 31.12.2008 EUR
1.	DRK Ortsverein Ostbevern e. V.	142.212		147.280
2.	Agenda 21 Ostbevern e. V.	111.000		111.000
3.	Bäder- und Beteiligungsgesellschaft Ostbevern mbH	455.231		470.720
4.	Bäder- und Beteiligungsgesellschaft Ostbevern mbH	404.075		426.525
5.	Bäder- und Beteiligungsgesellschaft Ostbevern mbH	421.400		430.000

Lagebericht

zum Jahresabschluss

der Gemeinde Ostbevern

zum 31.12.2009



I. Vorbemerkungen

Gemäß § 95 der Gemeindeordnung für das Land Nordrhein-Westfalen (GO NRW) hat die Gemeinde zum Schluss eines jeden Haushaltsjahres einen Jahresabschluss aufzustellen, in dem das Ergebnis der Haushaltswirtschaft des Haushaltsjahres nachzuweisen ist. Dem Jahresabschluss ist ein Lagebericht beizufügen. Gemäß § 48 der Verordnung über das Haushaltswesen der Gemeinden im Land Nordrhein-Westfalen (GemHVO) ist der Lagebericht so zu fassen, dass ein den tatsächlichen Verhältnissen entsprechendes Bild der Vermögens-, Schulden-, Ertrags- und Finanzlage vermittelt wird. Der Inhalt des Lageberichts ist in § 48 GemHVO teilweise vorgegeben. Zum Teil steht der Inhalt aber auch im Ermessen der Kommune.

Insbesondere soll im Lagebericht über Vorgänge von besonderer Bedeutung, auch solcher, die nach Schluss des Haushaltsjahres eingetreten sind, berichtet werden.

Im Lagebericht hat auch eine dem Umfang der gemeindlichen Aufgabenerfüllung entsprechende Analyse der Haushaltswirtschaft und der Vermögens-, Schulden-, Ertrags- und Finanzlage zu erfolgen.

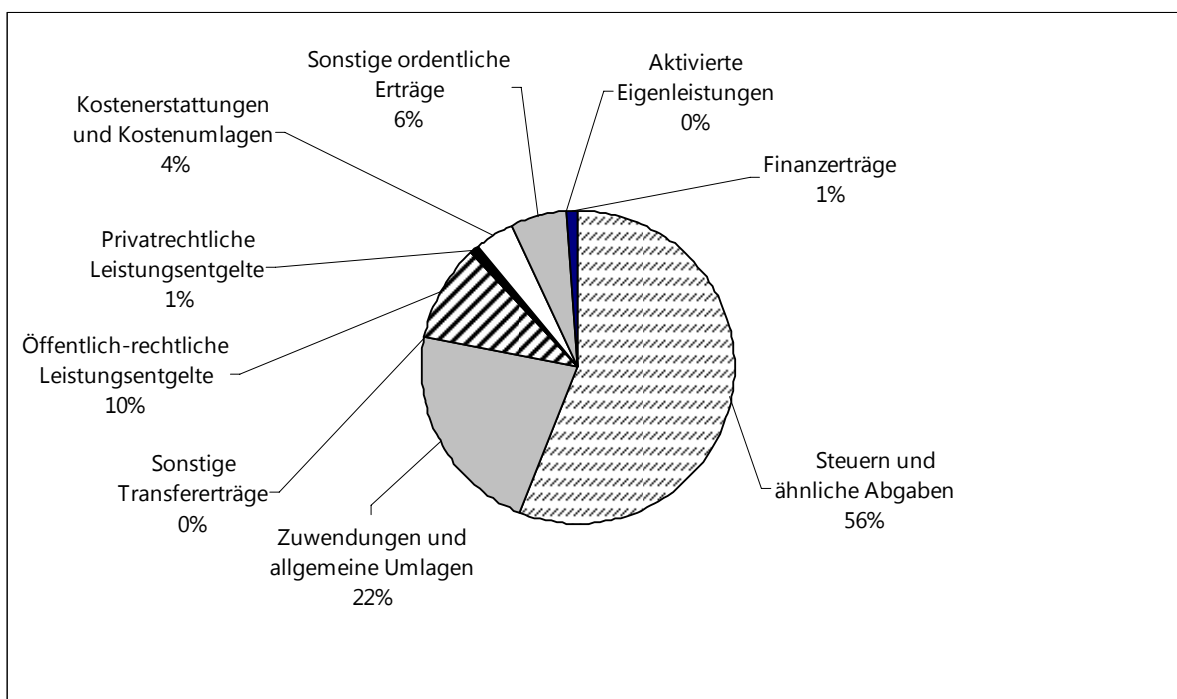
Produktorientierte Ziele und Kennzahlen sind für das Haushaltsjahr 2009 zwar formuliert bzw. vorgeschlagen worden. Sie sind jedoch noch nicht so weit entwickelt, dass sie im Rahmen der Analyse herangezogen werden können.

Die gemäß § 95 Absatz 2 GO NRW geforderten Angaben über die Ratsmitglieder, den Bürgermeister und den Kämmerer sind dem Lagebericht als Anlage beigefügt.

II. Darstellung und Analyse der Ertrags-, Finanz-, Vermögens- und Schuldenlage

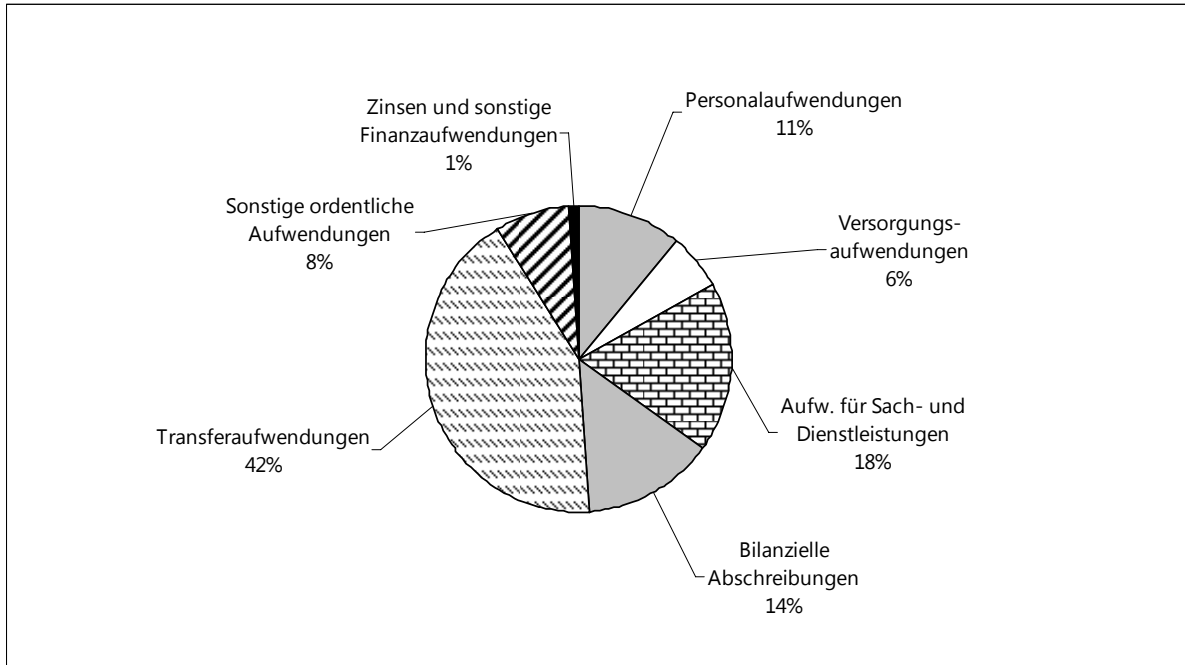
1. Ertragslage

Die Struktur der Erträge lässt sich an den Rechnungsergebnissen für das Jahr 2009 wie folgt darstellen:



Die Steuern und ähnlichen Abgaben heben sich mit 56 % (= 9,1 Mio. €) deutlich als größte und damit wichtigste Einnahmequelle hervor. Darunter gilt die Gewerbesteuer mit rd. 4,3 Mio. € als stärkste Steuerquelle. Aber auch der Anteil an der Einkommensteuer hat mit rd. 3,1 Mio. € eine bedeutende Rolle.

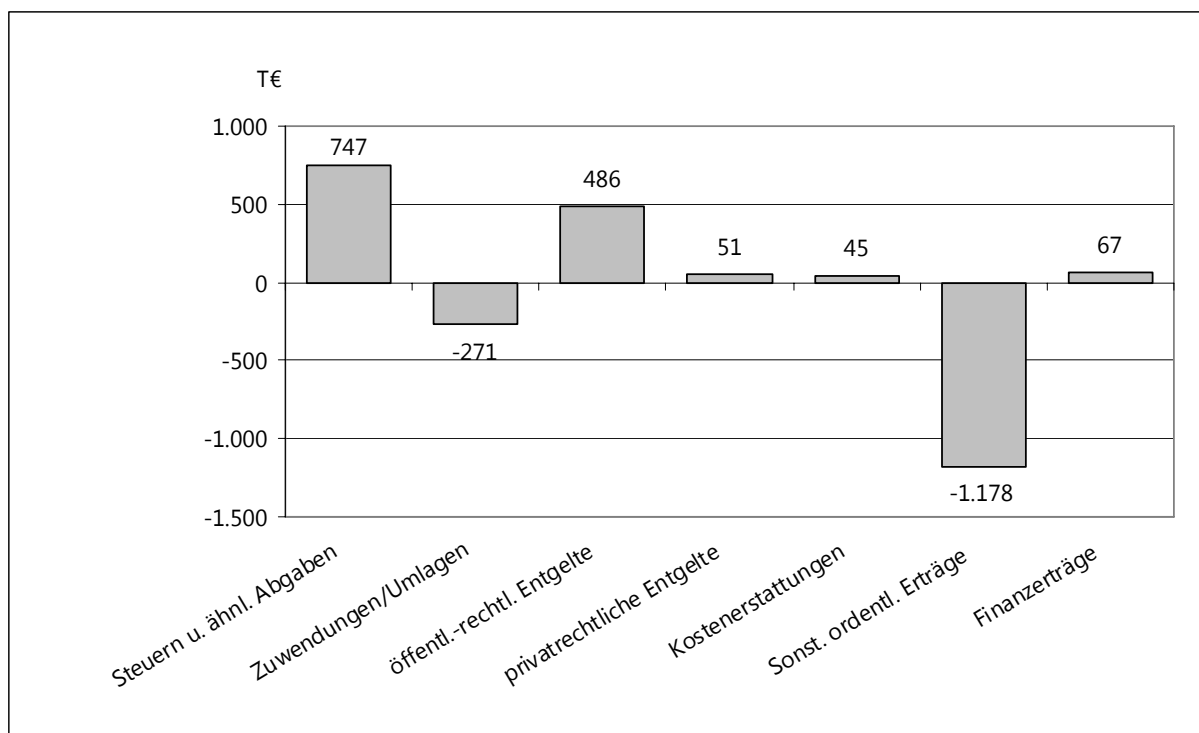
Die Struktur der Aufwendungen lässt sich an den Rechnungsergebnissen für das Jahr 2009 wie folgt darstellen:



Die Transferaufwendungen stellen mit 42 % (= 7,4 Mio. €) den größten Aufwandsbereich dar. Hier nimmt die Kreisumlage mit rd. 5,4 Mio. € (= 73 % der Transferaufwendungen) den größten Anteil in Anspruch. Nach den Transferaufwendungen folgen mit einem Anteil von 18 % die Aufwendungen für Sach- und Dienstleistungen.

Die Ergebnisrechnung schließt für den Haushalt 2009 insgesamt mit einem Fehlbetrag von rd. 778 T€ ab. Damit sind rd. 4 % der Aufwendungen nicht durch Erträge gedeckt.

Bei den Erträgen führten folgende Verbesserungen bzw. Verschlechterungen gegenüber den Planansätzen zu dem Ergebnis:

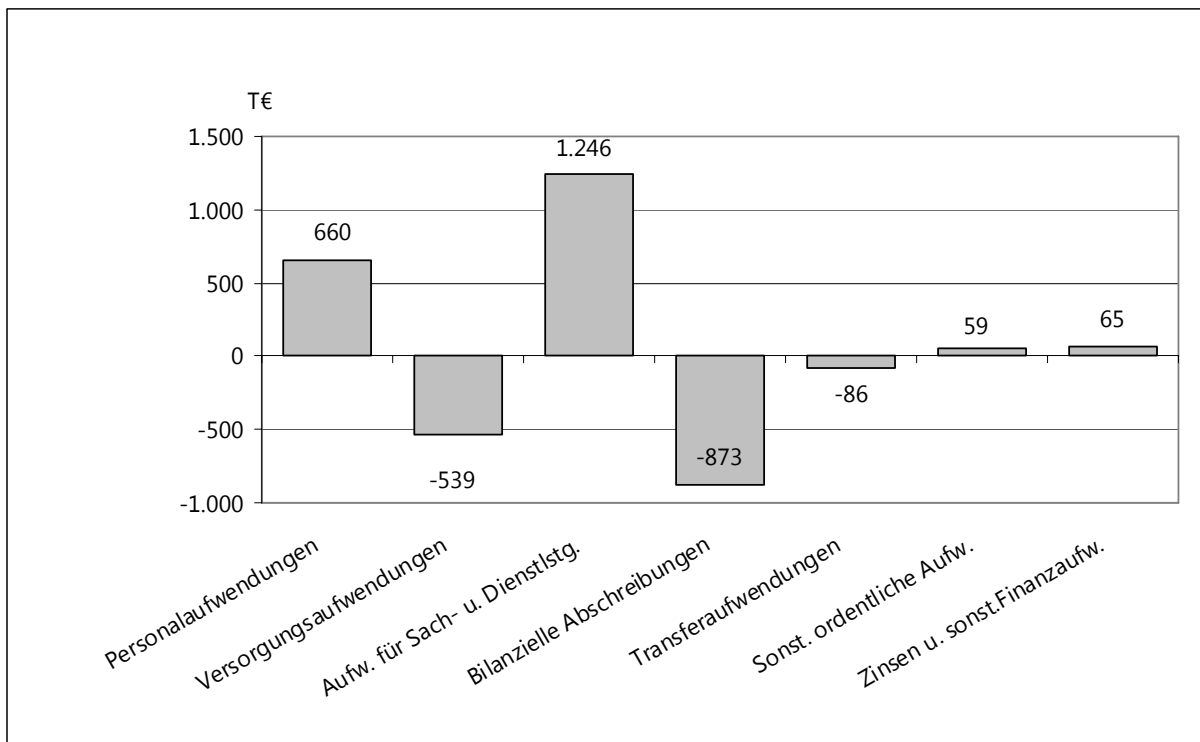


Die Mehrerträge bei den Steuern und ähnlichen Abgaben beruhen vor allem auf Mehrerträgen bei der Gewerbesteuer (rd. 1 Mio. €), die jedoch zum Teil durch Mindererträge beim Anteil an der Einkommensteuer (- 300 T€) kompensiert wurden.

Die Mindererträge bei den Zuwendungen und Umlagen haben ihre Ursache darin, dass dort veranschlagte Auflösungsbeträge von Sonderposten aufgrund haushaltsrechtlicher Vorschriften bei den öffentlich-rechtlichen Entgelten verbucht werden mussten. Somit ist dieses auch Ursache für die Mehrerträge bei den öffentlich-rechtlichen Entgelten. Ab 2010 ist die Ansatzbildung angepasst worden.

Die größte Abweichung ergab sich bei den sonstigen ordentlichen Erträgen. Ursache für die Mindererträge von fast 1,2 Mio. € ist das in 2009 nicht realisierte Baugelände Kohkamp.

Bei den Aufwendungen führten folgende Verbesserungen bzw. Verschlechterungen gegenüber den Planansätzen zu dem Ergebnis:



Die Minderaufwendungen beim Personalaufwand und die Mehraufwendungen bei den Versorgungsaufwendungen beruhen auf der Umbuchung von Mitteln der Pensionsrückstellungen von den aktiven zu den pensionierten Beamten. In Summe ergeben sich Minderaufwendungen von rd. 120 T€.

Die Minderaufwendungen bei den Sach- und Dienstleistungen beruhen vor allem auf das nicht realisierte Baugebiet Kohkamp. Des Weiteren sind Einsparungen bei den Unterhaltungsmaßnahmen für Gebäude, Straßen und Grünanlagen gegeben.

Die Mehraufwendungen bei den bilanziellen Abschreibungen i. H. v. rd. 873 T€ sind darin begründet, dass für die seinerzeitige Ansatzbildung die Ergebnisse der Eröffnungsbilanz noch nicht vorlagen.

2. Finanzlage

Eigenkapitalquote I

Die Eigenkapitalquote I zeigt an, in welchem Umfang das Vermögen der Kommune durch Eigenkapital finanziert ist. Je höher die Eigenkapitalquote ist, desto unabhängiger ist die Kommune von externen Kapitalgebern.

$$\text{Eigenkapitalquote I} = \frac{\text{Eigenkapital} \times 100}{\text{Bilanzsumme}} = 52,4 \% \quad (\text{Vorjahr } 53,3 \%)$$

Die leicht gesunkene Eigenkapitalquote I hat ihre Ursache in dem Jahresfehlbetrag i. H. v. rd. 778 T€.

Eigenkapitalquote II

Bei der Eigenkapitalquote II werden die Sonderposten (Sopo) aus Zuwendungen und Beiträgen dem „wirtschaftlichen Eigenkapital“ zugeordnet, da es sich hierbei um Beträge handelt, die i. d. R. nicht zurückzuzahlen und nicht zu verzinsen sind.

$$\text{Eigenkapitalquote II} = \frac{(\text{Eigenkapital} + \text{Sopo f. Zuw. u. Beiträge}) \times 100}{\text{Bilanzsumme}} = 79,5 \% \quad (\text{Vorjahr } 78,3 \%)$$

Die leicht gestiegene Eigenkapitalquote II hat ihre Ursache vor allem in der Zuordnung der erhaltenen Anzahlungen zu den Sonderposten für Zuwendungen.

Anlagendeckungsgrad II

Der Anlagendeckungsgrad gibt Auskunft, inwieweit das langfristige Vermögen mit langfristigem Kapital finanziert ist. Grundsätzlich sollte der Anlagendeckungsgrad II 100 % betragen.

Anlagendeckungsgrad =

$$\frac{(\text{Eigenkapital} + \text{Sopo f. Zuw. u. Beiträge} + \text{langfristiges Fremdkap.}) \times 100}{\text{Anlagevermögen}}$$

$$= 96,2 \% \quad (\text{Vorjahr } 94,6 \%)$$

Die Ursache für den leicht gestiegenen Anlagendeckungsgrad liegt vor allem in den gestiegenen Sonderposten für Zuwendungen. Den Anlagenzugängen konnten nahezu vollständig Sonderposten zugeordnet werden.

Kurzfristige Verbindlichkeitsquote

Die kurzfristige Verbindlichkeitsquote verdeutlicht, wie hoch der Anteil der kurzfristigen Verbindlichkeiten an der Bilanzsumme ist. Da Haushaltsfehlbeträge in der Regel über Kassenkredite finanziert werden, ist diese Kennzahl ein Indikator dafür, wie stark sich die aufgelaufenen Defizite auf die Finanzlage der Kommune auswirken.

$$\text{Kurzfristige Verbindlichkeitsquote} = \frac{\text{kurzfr. Verbindlichkeiten} \times 100}{\text{Bilanzsumme}} = 1,6 \% \quad (\text{Vorjahr } 3,6 \%)$$

Die um 2,0 % gesunkene kurzfristige Verbindlichkeitsquote hat ihre Ursache vor allem in den gesunkenen erhaltenen Anzahlungen, welche Bestandteil der kurzfristigen Verbindlichkeiten sind.

Liquidität

Die Gemeindekasse muss das ganze Jahr über in der Lage sein, insbesondere die kurzfristigen Verbindlichkeiten zu begleichen, also liquide sein.

$$\text{Liquidität} = \frac{\text{Liquide Mittel} \times 100}{\text{Kurzfristiges Fremdkapital}} = 282,3 \% \quad (\text{Vorjahr } 144,2 \%)$$

Der Wert 282,3 % sagt aus, dass zum Bilanzstichtag ausreichende Mittel zur Begleichung des kurzfristigen Fremdkapitals zur Verfügung standen. Nicht nur zum Bilanzstichtag, sondern das ganze Jahr 2009 war die Liquidität der Gemeindekasse gut, so dass sie immer rechtzeitig ihren Zahlungsverpflichtungen nachkommen konnte, ohne dabei Kassenkredite in Anspruch nehmen zu müssen.

3. Vermögens- und Schuldenlage

Die Bilanzstruktur stellt sich zum 31.12.2009 wie folgt dar:

AKTIVA			PASSIVA		
	31.12.09	31.12.08		31.12.09	31.12.08
1. Anlagevermögen	91,1%	90,5%	1. Eigenkapital	52,4%	53,3%
1.1 Immaterielles Vermögen	0,0%	0,0%	davon Ausgleichsrüchl.	3,5%	3,5%
1.2 Sachanlagen	77,4%	76,8%	2. Sonderposten	34,8%	33,1%
1.3 Finanzanlagen	13,7%	13,7%	3. Rückstellungen	4,4%	4,0%
2. Umlaufvermögen	8,9%	9,5%	4. Verbindlichkeiten	8,4%	9,6%
3. Rechnungsabgrenzung	0,0%	0,0%	5. Rechnungsabgrenzung	0,0%	0,0%
Summe	100,0%	100,0%	Summe	100,0%	100,0%

Anlagenintensität

Die Anlagenintensität zeigt das Verhältnis von Anlagevermögen zu Gesamtvermögen nach folgender Formel:

$$\text{Anlagenintensität} = \frac{\text{Anlagevermögen} \times 100}{\text{Bilanzsumme}} = 91,1 \% \text{ (Vorjahr } 90,5 \% \text{)}$$

Wie bei Kommunen allgemein gegeben, ist ein großer Teil des Gemeindevermögens langfristig im Anlagevermögen gebunden. Ein gewisses Risiko ist dadurch gegeben, da mit dem Anlagevermögen nicht kurzfristig auf Veränderungen reagiert werden kann. Die derzeitige Infrastrukturausstattung ist mit Blick auf den derzeitigen Bedarf als gut zu bewerten.

Infrastrukturquote

Kommunen verfügen im Bereich der Daseinsfürsorge über ein umfangreiches Infrastrukturvermögen. Die Infrastrukturquote verdeutlicht, in welchem Umfang das kommunale Vermögen in der Infrastruktur gebunden ist. Da das Infrastrukturvermögen in der Regel nicht veräußerbar ist, kann die Quote nur langfristig beeinflusst werden.

$$\text{Infrastrukturquote} = \frac{\text{Infrastrukturvermögen} \times 100}{\text{Bilanzsumme}} = 48,2 \% \text{ (Vorjahr } 49,5 \% \text{)}$$

Die leicht gefallene Infrastrukturquote weist darauf hin, dass die bilanziellen Abschreibungen und evtl. Abgänge höher waren, als die Re-Investitionen.

III. Vorgänge von besonderer Bedeutung nach Abschluss des Haushaltsjahres

Nach Abschluss des Haushaltsjahres 2009 wurden Ermächtigungsübertragungen gemäß § 22 GemHVO sowohl im Erfolgsplan als auch im Finanzplan vorgenommen. Übertragene Ermächtigungen wirken sich erst in dem Jahr aus, in dem sie in Anspruch genommen werden. Das bedeutet, dass das Jahr, aus dem die Ermächtigungen übertragen werden, durch die Übertragungen nicht belastet wird.

Im Erfolgsplan belaufen sich die Ermächtigungsübertragungen auf 195.582,20 €.

Im Finanzplan belaufen sich die Übertragungen bei den Auszahlungen im investiven Bereich auf 1.071.984,68 €. Einschließlich der Ermächtigungsübertragungen aus dem Erfolgsplan, für die auch eine Auszahlungsermächtigung übertragen werden muss, belaufen sich die übertragenen Auszahlungsermächtigungen somit auf insgesamt 1.267.566,88 €.

Eine Übersicht ist als Anlage III dem Anhang beigelegt.

Im Rahmen der Jahresabschlussarbeiten war auch die Berichtigung eines Wertansatzes für eine Verbindlichkeit gegenüber der Volkshochschule Warendorf für Pensionsverpflichtungen i. H. v. insgesamt 67.361,00 € nach Feststellung der Eröffnungsbilanz gemäß § 57 GemHVO NRW vorzunehmen. Diese wurde ergebnisneutral der Allgemeinen Rücklage entnommen.

IV. Chancen und Risiken für die künftige Entwicklung

Die Erfolgsrechnung 2009 schließt mit einem Fehlbetrag in Höhe von 777.968,24 € ab. Im Haushaltsplan 2009 war unter Berücksichtigung der übertragenen Haushaltsermächtigungen aus 2008 ein Fehlbetrag von insgesamt 1.257.881,43 € veranschlagt. Es ergibt sich somit eine Verbesserung von 479.913,19 €.

Der Fehlbetrag wird gedeckt durch eine Inanspruchnahme der Ausgleichsrücklage, die zu Beginn des Haushaltsjahres 2009 noch den Maximalwert von 3.375.555,88 € hatte. Nach Inanspruchnahme wird die Ausgleichsrücklage noch einen Bestand von 2.597.587,64 € ausweisen, der dann für zukünftige Jahre zur Verfügung steht.

Aufgrund der inzwischen gewonnenen Erkenntnisse ist ersichtlich, dass der verbleibende Bestand der Ausgleichsrücklage von rd. 2,6 Mio. € im Jahr 2010 vollständig aufgebraucht sein wird und darüber hinaus rd. 1,3 Mio. € von der allgemeinen Rücklage benötigt werden.

Darüber hinaus weist der beschlossene Haushalt für 2011 ebenfalls ein Eigenkapitalverzehr von rd. 3,65 Mio. € aus. Bis zum Ende des Finanzplanungszeitraums in 2014 wird sich das Eigenkapital von ehemals 50,3 Mio. € auf voraussichtlich 38,3 Mio. € verringert haben. Damit sind dann 24 % des Eigenkapitals innerhalb von 6 Jahren (2009 bis 2014) aufgezehrt.

Die Ursachen für den erheblichen Eigenkapitalverzehr sind vielfältig.

Zum einen sind insbesondere im Jahr 2010 einbrechende Steuereinnahmen, vor allem bei der Gewerbesteuer, zu verzeichnen. Dieser Rückgang bei der für Ostbevern wichtigsten Ertragsquelle ist allerdings nicht nur aufgrund der Wirtschafts- und Finanzkrise konjunkturbedingt. Eine weitere Ursache sind die derzeitigen steuerrechtlichen Vorschriften für Firmen, denen erlaubt wird, ihre erzielten Gewinne auf Unternehmen zu verteilen und so Steuerfreibeträge mehrfach in Anspruch zu nehmen.

Des Weiteren werden auch erheblich rückläufige Schlüsselzuweisungen zu verzeichnen sein, da eine Umverteilung von Landesmitteln vom kreisangehörigen in den kreisfreien Raum ab 2011 stattfinden wird. Das Ausmaß dieser durch eine stärkeren Gewichtung des Soziallastenansatzes verursachten Umschichtung wird landesweit auf einen Betrag in Höhe von jährlich bis zu 250 Mio. € beziffert.

Aber auch auf der Aufwandsseite sind Ursachen für den erheblichen Eigenkapitalverzehr zu finden. Der in den Folgejahren prognostizierte steigende Aufwand ist zwar - insbesondere auch durch erhöhte Kreisumlagezahlungen - begründet, wird aber auf Dauer nicht zu finanzieren sein. Aus diesem Grunde ist es unerlässlich, den Mitte 2010 eingeschlagenen Weg der „freiwilligen Haushaltskonsolidierung“ konsequent weiter zu verfolgen. Hierfür ist ein Finanzierungsmix aus den drei Säulen „Bürgerbeitrag“, „kommunaler Beitrag“ und „Bundes- bzw. Landesbeitrag“ erforderlich.

Neben beschlossenen Erhöhungen der Hunde- und Vergnügungssteuer ist in die Finanzplanung ab 2012 eine Erhöhung der gemeindlichen Hebesätze auf die im GFG-Entwurf 2011 festgesetzten neuen fiktiven Hebesätze als „Bürgerbeitrag“ eingerechnet.

Der „kommunale Beitrag“ ist vor allem in einer kritischen Überprüfung vor Aufgabenübernahme seitens der Verwaltung und der politischen Gremien zu sehen. Darüber hinaus ist auch bei der dann folgenden Aufgabenerledigung ein äußerst sparsamer aber dennoch wirtschaftlicher Standard einzuhalten.

Neben den eigenen Konsolidierungsbemühungen bleibt abzuwarten, was das Land und der Bund aufgrund der landesweit dramatischen finanziellen Situation der Kommunen machen werden, damit die derzeit noch funktionierenden sozialen Strukturen in den Kommunen nicht dem Rotstift zum Opfer fallen. Der geforderte

„Bundes- und Landesbeitrag“ liegt neben einer verlässlichen und ausreichenden Finanzierung über Zuweisungen insbesondere auch in einer konsequenten Umsetzung des Konnexitätsprinzips, so dass mit jeder Aufgabenübertragung auch zugleich eine dafür ausreichende Finanzausstattung erfolgt.

Hinsichtlich der Liquidität ist zum 31.12.2009 ein Bestand von rd. 4,4 Mio. € ausgewiesen, was als gut zu beurteilen ist. Zum 31.12.2010 steht fest, dass dieser sich dann um rd. 1,9 Mio. € auf rd. 2,5 Mio. € unter Inanspruchnahme einer Kreditermächtigung von 1,3 Mio. € in 2010 verringert hat. Der Haushaltplan 2011 sieht unter Berücksichtigung der übertragenen Ermächtigungen aus 2010 in Höhe von rd. 1,9 Mio. € (ohne Mittel des Konjunkturpaketes II) eine weitere Verringerung der liquiden Mittel um insgesamt rd. 3,6 Mio. € vor, so dass am Ende des Haushaltsjahres 2011 voraussichtlich bereits Kassenkredite von rd. 1,1 Mio. € in Anspruch genommen werden müssen.

Der Finanzplanungszeitraum sieht eine weitere Verschlechterung der liquiden Situation um rd. 2,6 Mio. € vor, so dass Ende 2014 der Bestand an Kassenkrediten rd. 3,7 Mio. € betragen wird. Damit wäre der Bestand an Kassenkrediten bis auf 1 Mio. € an den Bestand an investiven Krediten in Höhe von rd. 4,8 Mio. € Ende 2014 herangekommen. Die Gesamtverschuldung würde somit insgesamt 8,5 Mio. € betragen. Eine weitere Belastung käme für den Haushalt hinzu, wenn das derzeit niedrige Zinsniveau sich nach oben bewegt.

Somit wird deutlich, dass neben dem Problem des erheblichen Eigenkapitalverzehrs in den Folgejahren auch ein erhebliches Liquiditätsproblem gegeben ist.


Aufgrund der aktuell vorliegenden Erkenntnisse ist ein Haushaltssicherungskonzept gemäß § 76 GO NRW nicht zwingend aufzustellen, da lediglich in den Jahren 2011 und 2014, also nicht in zwei aufeinanderfolgenden Jahren, das Eigenkapital um mehr als 5 % verringert wird. Sollten sich jedoch einzelne wichtige Parameter (Gewerbesteuer, Schlüsselzuweisung, Kreisumlage), auf die die Gemeinde keinen Einfluss hat, auch nur geringfügig verschlechtern, würde sich nach derzeitigen Erkenntnissen die Pflicht zur Aufstellung eines Haushaltssicherungskonzeptes ergeben.

V. Vorschlag für die Verwendung des Jahresergebnisses

Der Fehlbetrag 2009 in Höhe von 777.968,24 € wird durch die Ausgleichrücklage abgedeckt.


Ostbevern, 5. April 2011

Aufgestellt:



Hubertus Stegemann
Kämmerer

Bestätigt:



Joachim Schindler
Bürgermeister

Anlage
zum Lagebericht
zum Jahresabschluss 2009

- Übersicht gemäß § 95 Abs. 2 GO NRW -



Name, Vorname	Beruf	Gremium	Funktion
Verwaltung			
Schindler, Joachim	Bürgermeister	Euregio e. V. <i>Mitgliederversammlung</i> Gesellschaft für Wirtschaftsförderung im Kreis WAF mbH <i>Gesellschafterversammlung</i> Jugendwerk Ostbevern e. V. <i>Vorstand und Mitgliederversammlung</i> Münsterland e. V. <i>Mitgliederversammlung</i> Musikschule Beckum-Warendorf e. V. <i>Mitgliederversammlung</i> Nordrhein-Westfälischer Städte- und Gemeindebund <i>Mitgliederversammlung</i> Ostbevern Marketing e. V. <i>Mitgliederversammlung</i> Sparkasse Münsterland Ost <i>Zweckverbandsversammlung</i> Stadtwerke ETO GmbH & Co KG <i>Aufsichtsrat und Gesellschafterversamm- lung</i> Startbahn Ostbevern e. V. <i>Mitgliederversammlung</i> Verkehrsverein Ostbevern e. V. <i>Vorstand und Mitgliederversammlung</i> Volkshochschule Warendorf <i>Zweckverbandsversammlung</i> Wasser- und Bodenverband Ostbevern <i>Vorstand</i> Westfalen-Initiative e. V. <i>Mitgliederversammlung</i>	Mitglied Mitglied Geschäftsführer und Mitglied Mitglied Mitglied Mitglied Mitglied Mitglied Mitglied Mitglied Geschäftsführer und Mitglied Mitglied Mitglied Mitglied

Name, Vorname	Beruf	Gremium	Funktion
Gemeinderat			
Aichner, Meinrad, Dr.	Berufsoffizier a. D.	Euregio e. V. <i>Mitgliederversammlung</i> Nordrhein-Westfälischer Städte- und Gemeindebund <i>Mitgliederversammlung</i>	Mitglied Mitglied
Annegarn, Heiner *)	Groß- und Außenhandels- kaufmann	Bäder- und Beteiligungsgesellschaft Ost- bevern mbH <i>Gesellschafterversammlung</i> Jugendwerk Ostbevern e. V. <i>Mitgliederversammlung</i>	stellv. Mitglied Mitglied
Brandt, Ulrich	Industriekauf- mann	Bäder- und Beteiligungsgesellschaft Ost- bevern mbH <i>Gesellschafterversammlung</i> Nordrhein-Westfälischer Städte- und Gemeindebund <i>Mitgliederversammlung</i>	Mitglied Mitglied
Breuer, Mathilde	Diätassistentin	Bäder- und Beteiligungsgesellschaft Ost- bevern mbH <i>Gesellschafterversammlung</i>	stellv. Mitglied
Cappenberg, Alwine *)	Hausfrau	Bäder- und Beteiligungsgesellschaft Ost- bevern mbH <i>Gesellschafterversammlung</i> Volkshochschule Warendorf <i>Zweckverbandsversammlung</i>	stellv. Mitglied Mitglied
Dieckmann, Werner	Rentner	Bäder- und Beteiligungsgesellschaft Ost- bevern mbH <i>Gesellschafterversammlung</i>	Mitglied
Eisel, Peter	Versicherungs- betriebswirt	Bäder- und Beteiligungsgesellschaft Ost- bevern mbH <i>Gesellschafterversammlung</i> Euregio e. V. <i>Mitgliederversammlung</i> Stadtwerke ETO GmbH & Co KG <i>Aufsichtsrat</i> Wasser- und Bodenverband Ostbevern <i>Mitgliederversammlung und Ausschuss</i>	Mitglied stellv. Mitglied Mitglied Mitglied
Erpenbeck, Wilhelm	KFZ-Sachver- ständiger	-	-
Füssel, Michael	Dipl. Betriebs- wirt	Bäder- und Beteiligungsgesellschaft Ost- bevern mbH <i>Gesellschafterversammlung</i>	Mitglied

Name, Vorname	Beruf	Gremium	Funktion
Gemeinderat			
Gebühr, Gabriele	Lehrerin	Jugendwerk Ostbevern e. V. <i>Mitgliederversammlung</i> Musikschule Beckum-Warendorf e. V. <i>Vorstand und Mitgliederversammlung</i> <i>Beirat</i>	Mitglied Mitglied stellv. Mitglied
Hagemeyer, Tobias	Student	Bäder- und Beteiligungsgesellschaft Ostbevern mbH <i>Gesellschafterversammlung</i> Jugendwerk Ostbevern e. V. <i>Mitgliederversammlung</i>	stellv. Mitglied Mitglied
Haverkamp, André	Rechtsreferendar	Bäder- und Beteiligungsgesellschaft Ostbevern mbH, <i>Gesellschafterversammlung</i> Jugendwerk Ostbevern e. V. <i>Mitgliederversammlung</i> Nordrhein-Westfälischer Städte- und Gemeindebund <i>Mitgliederversammlung</i> Vereinigte Volksbank eG	stellv. Mitglied stellv. Mitglied stellv. Mitglied Mitglied
Hermanns, Hubertus	Arbeitnehmer Bundeswehrverwaltung	Bäder- und Beteiligungsgesellschaft Ostbevern mbH <i>Gesellschafterversammlung</i> Jugendwerk Ostbevern e. V. <i>Mitgliederversammlung</i> Nordrhein-Westfälischer Städte- und Gemeindebund <i>Mitgliederversammlung</i> Vereinigte Volksbank eG	stellv. Mitglied Mitglied stellv. Mitglied Mitglied
Höggemann, Ulrich	Qualitätsassistent	-	-
Hokamp, Andrea *)	Auszubildende	Jugendwerk Ostbevern e. V. <i>Mitgliederversammlung</i>	Mitglied
Hollmann, Sebastian	Bankkaufmann	Bäder- und Beteiligungsgesellschaft Ostbevern mbH <i>Gesellschafterversammlung</i> Jugendwerk Ostbevern e. V. <i>Mitgliederversammlung</i>	Mitglied stellv. Mitglied
Horstmann, Heinz Hugo	Landmaschinenmechaniker-Meister	Bäder- und Beteiligungsgesellschaft Ostbevern mbH <i>Gesellschafterversammlung</i>	Mitglied

Name, Vorname	Beruf	Gremium	Funktion
Gemeinderat			
John, Kai *)	Student	Bäder- und Beteiligungsgesellschaft Ostbevern mbH <i>Geschafterversammlung</i> Jugendwerk Ostbevern e. V. <i>Mitgliederversammlung</i> Nordrhein-Westfälischer Städte- und Gemeindebund <i>Mitgliederversammlung</i>	stellv. Mitglied Vorsitzender und Mitglied stellv. Mitglied
Kock, Heinz	Fachkrank- pfleger	Bäder- und Beteiligungsgesellschaft Ostbevern mbH <i>Geschafterversammlung</i> Jugendwerk Ostbevern e. V. <i>Mitgliederversammlung</i> Nordrhein-Westfälischer Städte- und Gemeindebund <i>Mitgliederversammlung</i> Sparkasse Münsterland Ost <i>Zweckverbandsversammlung</i> Stadtwerke ETO GmbH & Co KG <i>Aufsichtsrat</i> Wasser- und Bodenverband Ostbevern <i>Mitgliederversammlung und Ausschuss</i>	stellv. Mitglied stellv. Mitglied stellv. Mitglied stellv. Mitglied stellv. Mitglied stellv. Mitglied
Krieger, Claudia	Groß- und Außenhandels- kauffrau	-	-
Läkamp, Karin	Kauffrau	Bäder- und Beteiligungsgesellschaft Ostbevern mbH <i>Geschafterversammlung</i> Musikschule Beckum-Warendorf e. V. <i>Mitgliederversammlung und Vorstand Beirat</i>	stellv. Mitglied Mitglied stellv. Mitglied
Läkamp, Manfred	Zahntechniker	Bäder- und Beteiligungsgesellschaft Ostbevern mbH <i>Geschafterversammlung</i> Gesellschaft für Wirtschaftsförderung im Kreis WAF mbH <i>Geschafterversammlung</i>	Mitglied Mitglied
Löckener, August	Dipl. Gartenbau Ingenieur	Bäder- und Beteiligungsgesellschaft Ostbevern mbH <i>Geschafterversammlung</i> Jugendwerk Ostbevern e. V. <i>Mitgliederversammlung</i>	stellv. Mitglied stellv. Mitglied
Möllenbeck, Elmar	Landwirt	Bäder- und Beteiligungsgesellschaft Ostbevern mbH <i>Geschafterversammlung</i>	Mitglied

Name, Vorname	Beruf	Gremium	Funktion
Gemeinderat			
Neumann, Jochem	Architekt	Bäder- und Beteiligungsgesellschaft Ostbevern mbH <i>Geschafterversammlung</i> Jugendwerk Ostbevern e. V. <i>Mitgliederversammlung</i> Sparkasse Münsterland Ost <i>Zweckverbandsversammlung</i>	stellv. Mitglied stellv. Mitglied Mitglied
Niedermeier, Claudia	Rechtsanwältin	Bäder- und Beteiligungsgesellschaft Ostbevern mbH <i>Geschafterversammlung</i> Jugendwerk Ostbevern e. V. <i>Mitgliederversammlung</i>	stellv. Mitglied stellv. Mitglied
Rowald, Bernhard	Groß- und Außenhandelskaufmann	Bäder- und Beteiligungsgesellschaft Ostbevern mbH <i>Geschafterversammlung</i>	stellv. Mitglied
Schepers, Andreas	Lehrer	Bäder- und Beteiligungsgesellschaft Ostbevern mbH <i>Geschafterversammlung</i> Jugendwerk Ostbevern e. V. <i>Mitgliederversammlung</i>	stellv. Mitglied Mitglied
Schmidt, Ulrike *)	Hausfrau	Münsterland e. V. <i>Mitgliederversammlung</i> Bäder- und Beteiligungsgesellschaft Ostbevern mbH <i>Geschafterversammlung</i> Jugendwerk Ostbevern e. V. <i>Mitgliederversammlung</i> Volkshochschule Warendorf <i>Zweckverbandsversammlung</i>	stellv. Mitglied stellv. Mitglied stellv. Mitglied stellv. Mitglied
Stöcker, Uwe	Diplompädagoge	Bäder- und Beteiligungsgesellschaft Ostbevern mbH <i>Geschafterversammlung</i> Jugendwerk Ostbevern e. V. <i>Mitgliederversammlung</i> Nordrhein-Westfälischer Städte- und Gemeindebund <i>Mitgliederversammlung</i> Volkshochschule Warendorf <i>Zweckverbandsversammlung</i> Wasser- und Bodenverband Ostbevern <i>Mitgliederversammlung und Ausschuss</i>	Mitglied Vorsitzender und Mitglied Mitglied stellv. Mitglied Mitglied

Name, Vorname	Beruf	Gremium	Funktion
Gemeinderat			
Stratmann, Werner	Schreiner	Bäder- und Beteiligungsgesellschaft Ost- bevern mbH <i>Gesellschafterversammlung</i> Mr. Big Fat Mad Moose & The Soulfamily GbR	Mitglied Gesellschafter
Wördemann, Hildegard *)	Wirtschafterin	Bäder- und Beteiligungsgesellschaft Ost- bevern mbH <i>Gesellschafterversammlung</i>	stellv. Mitglied
Wördemann, Hubert	Tischlermeister	Bäder- und Beteiligungsgesellschaft Ost- bevern mbH, <i>Gesellschafterversammlung</i>	stellv. Mitglied
Zumhasch, Heinz-Josef	Lehrer	-	-

Erläuterung:

Die mit *) gekennzeichneten Ratsmitglieder sind mit Ablauf der Wahlperiode 2009 aus dem Rat der Gemeinde Ostbevern ausgeschieden.