

Für die Zukunft gesattelt.

Bildungs-, Generationen- und Sozialausschuss

26.03.2019

Gemeinde Ostbevern



Kindergartenbedarfsplanung für das Kindergartenjahr 2019/2020

Entwicklung der Kindpauschalen und Gruppenformen in Ostbevern

Kindergartenbedarfsplanung 2019/2020 - NEU						
Betreuungszeit	Gruppenform I		Gruppenform II		Gruppenform III	
	20 Kinder		10 Kinder		20/25 Kinder	
	unter 3	über 3	unter 2	unter 3	über 3	
25 Std.	2	3	1	0	47	
35 Std.	43	50	9	12	167	
45 Std.	15	87	7	1	5	
Kinder	60	140	17	13	219	449
Gruppen	10,00		3,00		8,81	21,81

Integrativ betreute Kinder	Kindergartenjahr 2018/2019	Kindergartenjahr 2019/2020	Veränderung
Kinder	15	11	-4

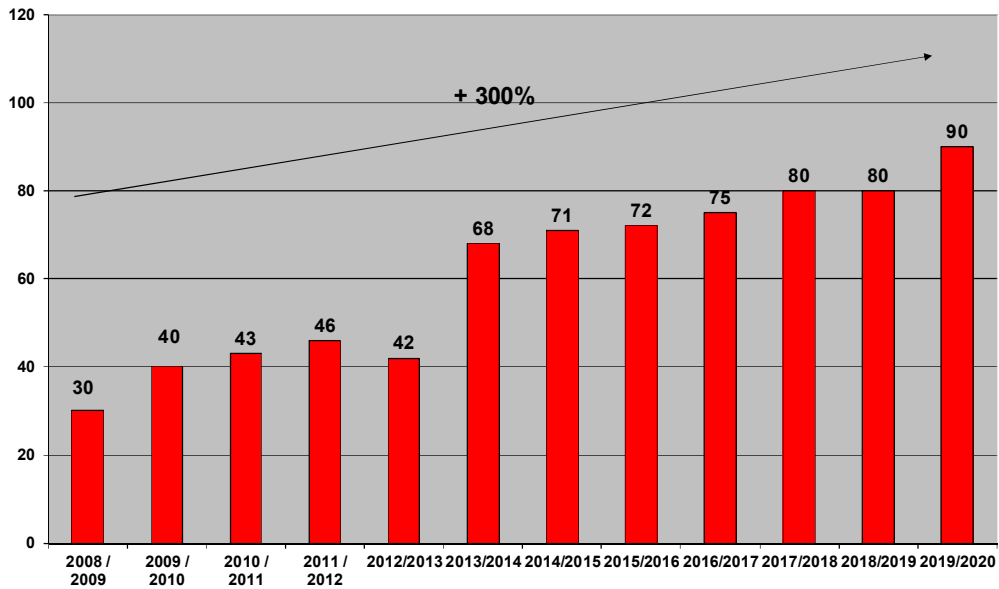
Plätze für Kinder	Kindergartenjahr 2018/2019	Kindergartenjahr 2019/2020	Veränderung
über 3 Jahre	362	359	-3
unter 3 Jahre	66	73	7
unter 2 Jahre	14	17	3
Kinder	442	449	7

Gruppenformen	Kindergartenjahr 2018/2019	Kindergartenjahr 2019/2020	Veränderung
GF I	10,10	10,00	-0,10
GF II	2,00	3,00	1,00
GF III	8,88	8,81	-0,07
Summe	20,98	21,81	0,83

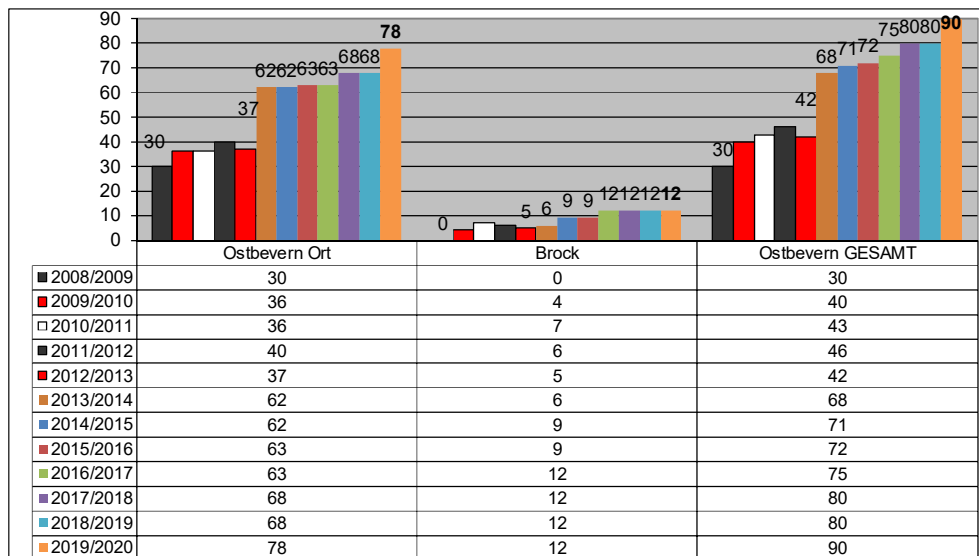
Kindpauschalen und Versorgungsquoten

Ort	Ortsteil	Kinder über 3 Jahre			2-jährige Kinder			Kinder unter 2 Jahre			Gesamt U3		Tagespflege	GESAMT U 3		
		Plätze	Kinder	Quote	Plätze	Kinder	Quote	Plätze	Kinder	Quote	Plätze	Quote	Plätze U3	Plätze	Kinder	Quote
Ostbevern	Ostb. Ort	331	324	102,2%	61	113	54,0%	17	214	7,9%	78	23,9%	27	105	327	32,11%
Ostbevern	Brock	28	29	96,6%	12	6	200,0%	0	9	0,0%	12	80,0%	7	19	15	126,67%
Ostbevern	zusammen	359	353	101,7%	73	119	61,3%	17	223	7,6%	90	26,3%	34	124	342	36,26%

Ausbau der Plätze für unter 3-jährige Kinder in Kindertageseinrichtungen



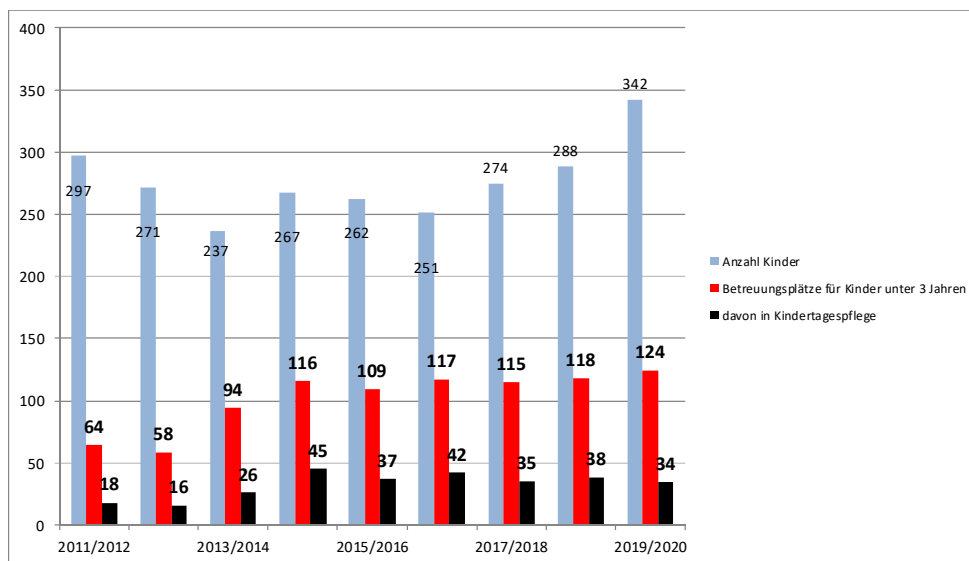
Entwicklung U3 Plätze in Kindertageseinrichtungen



Vergleich der Betreuungszeiten der Kindergartenjahre 2016/2017 bis 2019/2020

Betreuungszeit	2016 / 2017		2017 / 2018		2018 / 2019		2019 / 2020		Differenz
	Kind-pauschalen	%	Kind-pauschalen	%	Kind-pauschalen	%	Kind-pauschalen	%	Kind-pauschalen
25 Stunden	47	11,5%	72	17,1%	58	13,1%	53	11,8%	-5
35 Stunden	249	61,0%	234	55,7%	271	61,3%	281	62,6%	10
45 Stunden	112	27,5%	114	27,1%	113	25,6%	115	25,6%	2
Summe	408	100%	420	100%	442	100%	449	100%	7

Plätze für Kinder unter 3 Jahren in Tageseinrichtungen und Tagespflege



Situation Kindertagesbetreuung Platzzusagen am 15.03.2019

Ort Kita 1	Ostbevern
------------	-----------

Zeilenbeschriftungen	Anzahl von Name Kind
Angebot Spielgruppe - Kontakt durch AKJF	1
Eltern ziehen Bedarf zurück	1
Keine Aufnahme, späterer Bedarf	2
Zusage Alternativeinrichtung 01.08.	25
Zusage Alternativeinrichtung spätere Aufnahme	4
Zusage Wunscheinrichtung 01.08.	100
Zusage Wunscheinrichtung spätere Aufnahme	7
Gesamtergebnis	140

**76% erhalten einen Platz in der
Wunscheinrichtung**

Situation Kindertagesbetreuung mit Perspektiven

- Alle Ü3-Kinder erhalten ein Angebot.
- Alle U3-Kinder erhalten ein bedarfsgerechtes Angebot.
- Zusätzliches Übergangs-Gruppenangebot in der Kita Bahnhofstraße (20 Plätze), um den Bedarf an Ü3-Plätzen zu decken bleibt bestehen
- Erweiterung des Ambrosiuskindergartens um eine GF II (Angebot für U2 Kinder).
- 2 etablierte Spielgruppen decken bedarfsgerecht die Betreuung mit ab.

Perspektiven

- Bau einer neuen Einrichtung 5 gruppig als Investorenmodell aufgrund der ausgewiesenen neuen Baugebiete und der steigenden Nachfrage für U3-Betreuung.

Entwicklung Hilfen zur Erziehung

Ambulante und teilstationäre Hilfen zur Erziehung

Förderplätze OGS (plus), Ü II, Erziehungsbeistandschaften, Sozialpädagogische Familienhilfen und Tagesgruppen

Ambulante Hilfen zur Erziehung						
Ø im Jahr	2013	2014	2015	2016	2017	2018
§ 27 Förderplätze OGS/Plus	17 Fälle	16,75 Fälle	14,39 Fälle	14,09 Fälle	12,47 Fälle	13,02 Fälle
§ 27 Übergangsmanagement II	0 Fälle	0 Fälle	0 Fälle	0 Fälle	2,5 Fälle	10,5 Fälle
§ 30 Erziehungsbeistandschaft	1 Fälle	0,25 Fälle	0,63 Fälle	1,5 Fälle	1,23 Fälle	1,49 Fälle
§ 31 Sozialpäd. Familienhilfe	12,75 Fälle	7,25 Fälle	15,23 Fälle	10,92 Fälle	4,16 Fälle	5,49 Fälle
§ 32 Tagesgruppe	0 Fälle	0 Fälle	0 Fälle	0 Fälle	0 Fälle	0 Fälle
Summe	30,75 Fälle	24,25 Fälle	30,25 Fälle	26,51 Fälle	20,36 Fälle	30,5 Fälle
Inanspruchnahme der Hilfen	1,4%	1,1%	1,3%	1,2%	0,9%	1,4%

Stationäre Hilfen zur Erziehung

**Vater-/Mutter-Kind-Einrichtungen, Notsituationen,
Familienpflege, Heimerziehung, Intensive sozialpädagogische
Einzelbetreuung,**

Ø im Jahr	2013	2014	2015	2016	2017	2018
§ 19 Vater-/Mutter-Kind-Einrichtung	0,25 Fälle	0 Fälle	0 Fälle	0,57 Fälle	0,76 Fälle	0 Fälle
§ 20 Notsituation	0 Fälle	0 Fälle	0,25 Fälle	0 Fälle	0 Fälle	0 Fälle
§ 33/41 Familienpflege	11 Fälle	11,5 Fälle	11,33 Fälle	12,82 Fälle	14,26 Fälle	13,19 Fälle
§ 34/41 Heimpflege	1,75 Fälle	2,5 Fälle	3,55 Fälle	4,61 Fälle	4,58 Fälle	4,65 Fälle
§ 35 Intensive soz.päd. Einzelbetreuung	0,25 Fälle	1,25 Fälle	1,03 Fälle	0 Fälle	0,32 Fälle	0,47 Fälle
Summe	13,25 Fälle	15,25 Fälle	16,16 Fälle	18 Fälle	19,92 Fälle	18,31 Fälle
Inanspruchnahme der Hilfen	0,5%	0,6%	0,6%	0,7%	0,7%	0,7%

Eingliederungshilfen für seelisch behinderte Kinder und Jugendliche

Ambulante und stationäre Hilfen

Ø im Jahr	2013	2014	2015	2016	2017	2018
ambulante Hilfe	2 Fälle	4,25 Fälle	6,9 Fälle	6,25 Fälle	5,33 Fälle	4,45 Fälle
stationäre Hilfe	0 Fälle	0,75 Fälle	1 Fälle	1 Fälle	1,36 Fälle	2 Fälle
Summe	2 Fälle	5 Fälle	7,9 Fälle	7,25 Fälle	6,69 Fälle	6,45 Fälle
Inanspruchnahme der Hilfen	0,1%	0,2%	0,3%	0,3%	0,3%	0,2%

Gerichtshilfen

Familiengerichtshilfen und Jugendgerichtshilfen

Neufälle im Jahr	2013	2014	2015	2016	2017	2018
§ 50 Familiengerichtshilfe	36 Fälle	39 Fälle	41 Fälle	24 Fälle	20 Fälle	17 Fälle
§ 52 Jugendgerichtshilfe	35 Fälle	37 Fälle	32 Fälle	36 Fälle	40 Fälle	21 Fälle
Inanspruchnahme der Hilfen	3,2%	3,4%	3,3%	2,7%	2,7%	1,7%