

Für die Zukunft gesattelt.

Anlage 1 zur Niederschrift

Bildungs-, Generationen- und Sozialausschuss

02.06.2022

Gemeinde Ostbevern



Jahresbericht des Amtes für Kinder, Jugendliche und Familien

Mündlicher Bericht der Amtsleitung

Entwicklung Hilfen zur Erziehung

Statistische Zahlen 2016 bis 2021

Ambulante und teilstationäre Hilfen zur Erziehung

Förderplätze OGS (plus), Ü II, Erziehungsbeistandschaften, Sozialpädagogische Familienhilfen und Tagesgruppen

Ø im Jahr	2016	2017	2018	2019	2020	2021
§ 27 Förderplätze OGS/Plus	14,09 Fälle	12,47 Fälle	13,02 Fälle	14,66 Fälle	14,9 Fälle	17,64 Fälle
§ 27 Übergangsmanagement II	0 Fälle	2,5 Fälle	10,5 Fälle	17,08 Fälle	18,42 Fälle	20,58 Fälle
§ 30 Erziehungsbeistandschaft	1,5 Fälle	1,23 Fälle	1,49 Fälle	0,15 Fälle	0,7 Fälle	1,26 Fälle
§ 31 Sozialpäd. Familienhilfe	10,92 Fälle	4,16 Fälle	5,49 Fälle	5,29 Fälle	9,01 Fälle	9,43 Fälle
§ 32 Tagesgruppe	0 Fälle	0 Fälle	0 Fälle	0 Fälle	0 Fälle	0 Fälle
Summe	26,51 Fälle	20,36 Fälle	30,5 Fälle	37,18 Fälle	43,03 Fälle	48,91 Fälle
Inanspruchnahme der Hilfen	1,2%	0,9%	1,4%	1,7%	1,9%	2,2%

Stationäre Hilfen zur Erziehung

**Vater-/Mutter-Kind-Einrichtungen, Notsituationen,
Familienpflege, Heimerziehung, Intensive sozialpädagogische
Einzelbetreuung,**

Ø im Jahr	2016	2017	2018	2019	2020	2021
§ 19 Vater-/Mutter-Kind-Einrichtung	0,57 Fälle	0,76 Fälle	0 Fälle	0 Fälle	0,31 Fälle	0 Fälle
§ 20 Notsituation	0 Fälle	0 Fälle	0 Fälle	0 Fälle	0 Fälle	0 Fälle
§ 33/41 Familienpflege	12,82 Fälle	14,26 Fälle	13,19 Fälle	15,09 Fälle	16,85 Fälle	17,53 Fälle
§ 34/41 Heimpflege	4,61 Fälle	4,58 Fälle	4,65 Fälle	2,6 Fälle	2,46 Fälle	1,89 Fälle
§ 35 Intensive soz.päd. Einzelbetreuung	0 Fälle	0,32 Fälle	0,47 Fälle	0,85 Fälle	0,23 Fälle	0 Fälle
Summe	18 Fälle	19,92 Fälle	18,31 Fälle	18,54 Fälle	19,85 Fälle	19,42 Fälle
Inanspruchnahme der Hilfen	0,7%	0,7%	0,7%	0,7%	0,8%	0,7%

Eingliederungshilfen für seelisch behinderte Kinder und Jugendliche

Ambulante und stationäre Hilfen

Ø im Jahr	2016	2017	2018	2019	2020	2021
ambulante Hilfe	6,25 Fälle	5,33 Fälle	4,45 Fälle	3,96 Fälle	8,29 Fälle	6,23 Fälle
stationäre Hilfe	1 Fälle	1,36 Fälle	2 Fälle	1,08 Fälle	1,65 Fälle	0,82 Fälle
Summe	7,25 Fälle	6,69 Fälle	6,45 Fälle	5,04 Fälle	9,94 Fälle	7,05 Fälle
Inanspruchnahme der Hilfen	0,3%	0,3%	0,2%	0,2%	0,4%	0,3%

Gerichtshilfen

Familiengerichtshilfen und Jugendgerichtshilfen

Neufälle im Jahr	2016	2017	2018	2019	2020	2021
§ 50 Familiengerichtshilfe	24 Fälle	20 Fälle	17 Fälle	27 Fälle	22 Fälle	22 Fälle
§ 52 Jugendgerichtshilfe	36 Fälle	40 Fälle	21 Fälle	53 Fälle	28 Fälle	18 Fälle
Inanspruchnahme der Hilfen	2,7%	2,7%	1,7%	3,6%	2,2%	1,8%

Kindergartenbedarfsplanung

für das Kindergartenjahr 2022/2023

Entwicklung der Kindpauschalen und Gruppenformen in Ostbevern

Kindergartenbedarfsplanung 2022/2023 - NEU						
Betreuungszeit	Gruppenform I		Gruppenform II		Gruppenform III	
	20 Kinder		10 Kinder		20/25 Kinder	
	unter 3	über 3	unter 2	unter 3	über 3	
25 Std.	9	0	2	0	34	
35 Std.	36	52	33	37	223	
45 Std.	21	102	10	0	9	
Kinder	66	154	45	37	266	568
Gruppen						29,93
	11,00		8,20		10,73	

Integrativ betreute Kinder	Kindergartenjahr 2021/2022	Kindergartenjahr 2022/2023	<u>Veränderung</u>
Kinder	15	15	0

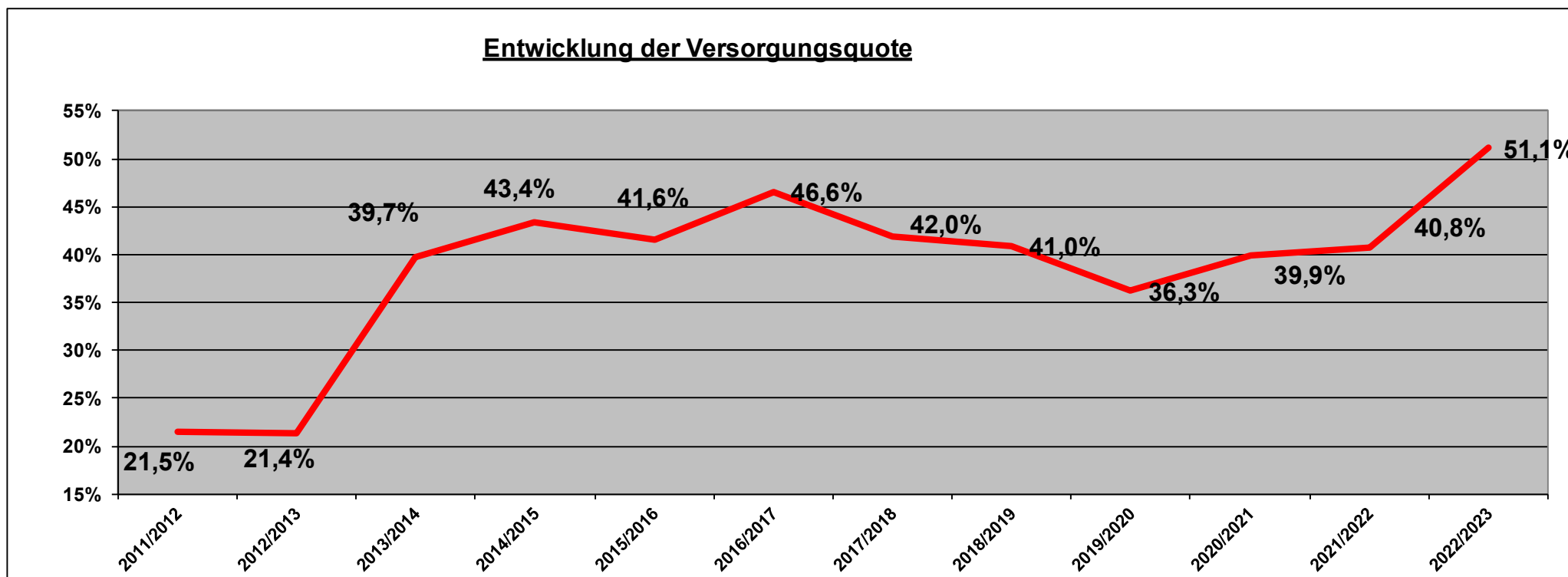
Plätze für Kinder	Kindergartenjahr 2021/2022	Kindergartenjahr 2022/2023	<u>Veränderung</u>
über 3 Jahre	402	420	18
unter 3 Jahre	91	103	12
unter 2 Jahre	23	45	22
Kinder	516	568	52

Gruppenformen	Kindergartenjahr 2021/2022	Kindergartenjahr 2022/2023	<u>Veränderung</u>
GF I	12,05	11,00	-1,05
GF II	4,20	8,20	4,00
GF III	9,41	10,73	1,32
Summe	25,66	29,93	4,27

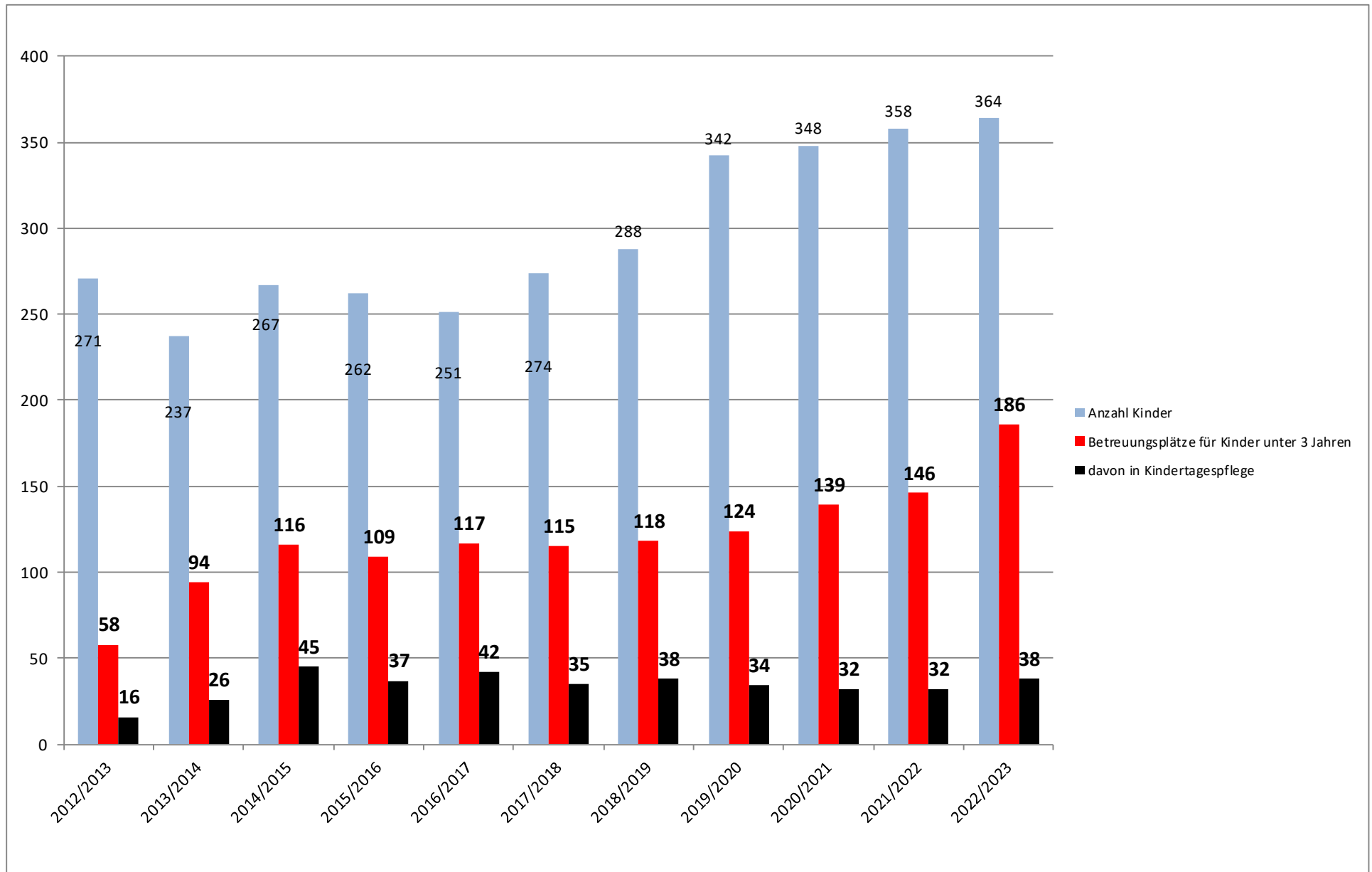
Kindpauschalen und Versorgungsquoten

Ort	Ortsteil	Kinder über 3 Jahre			2-jährige Kinder			Kinder unter 2 Jahre			Gesamt U3		Tagespflege	GESAMT U 3		
		Plätze	Kinder	Quote	Plätze	Kinder	Quote	Plätze	Kinder	Quote	Plätze	Quote	Plätze U3	Plätze	Kinder	Quote
Ostbevern	Ostb. Ort	381	372	102,4%	97	114	85,1%	45	220	20,5%	142	42,5%	26	168	334	50,30%
Ostbevern	Brock	39	39	100,0%	6	12	50,0%	0	18	0,0%	6	20,0%	12	18	30	60,00%
Ostbevern	zusammen	420	411	102,2%	103	126	81,7%	45	238	18,9%	148	40,7%	38	186	364	51,10%

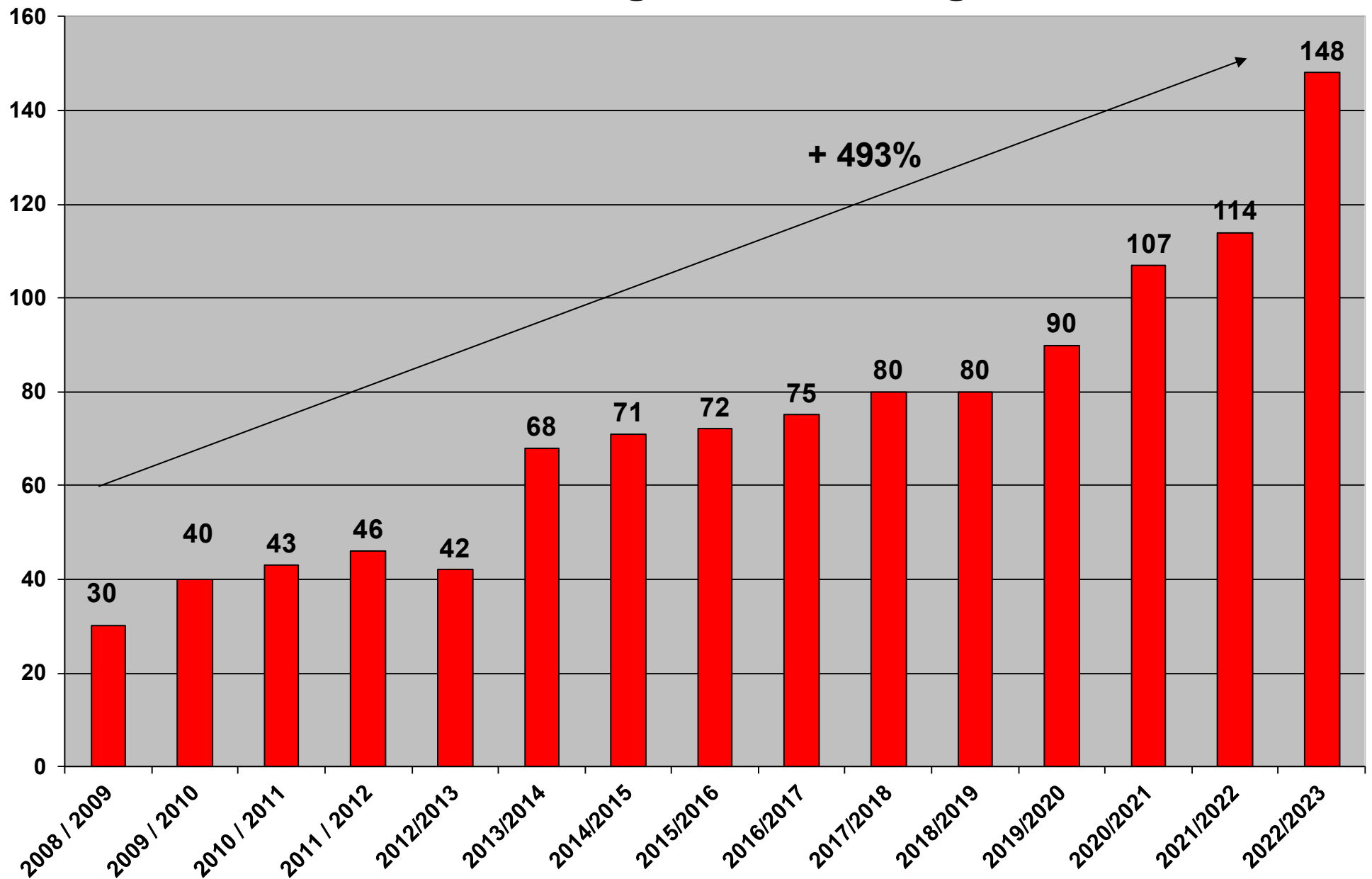
AKJF	AKJF	5.050	4.975	101,5%	1.224	1.552	78,9%	599	2.759	21,7%	1.823	42,3%	401	2.224	4.311	51,59%
------	------	-------	-------	--------	-------	-------	-------	-----	-------	-------	-------	-------	-----	-------	-------	--------



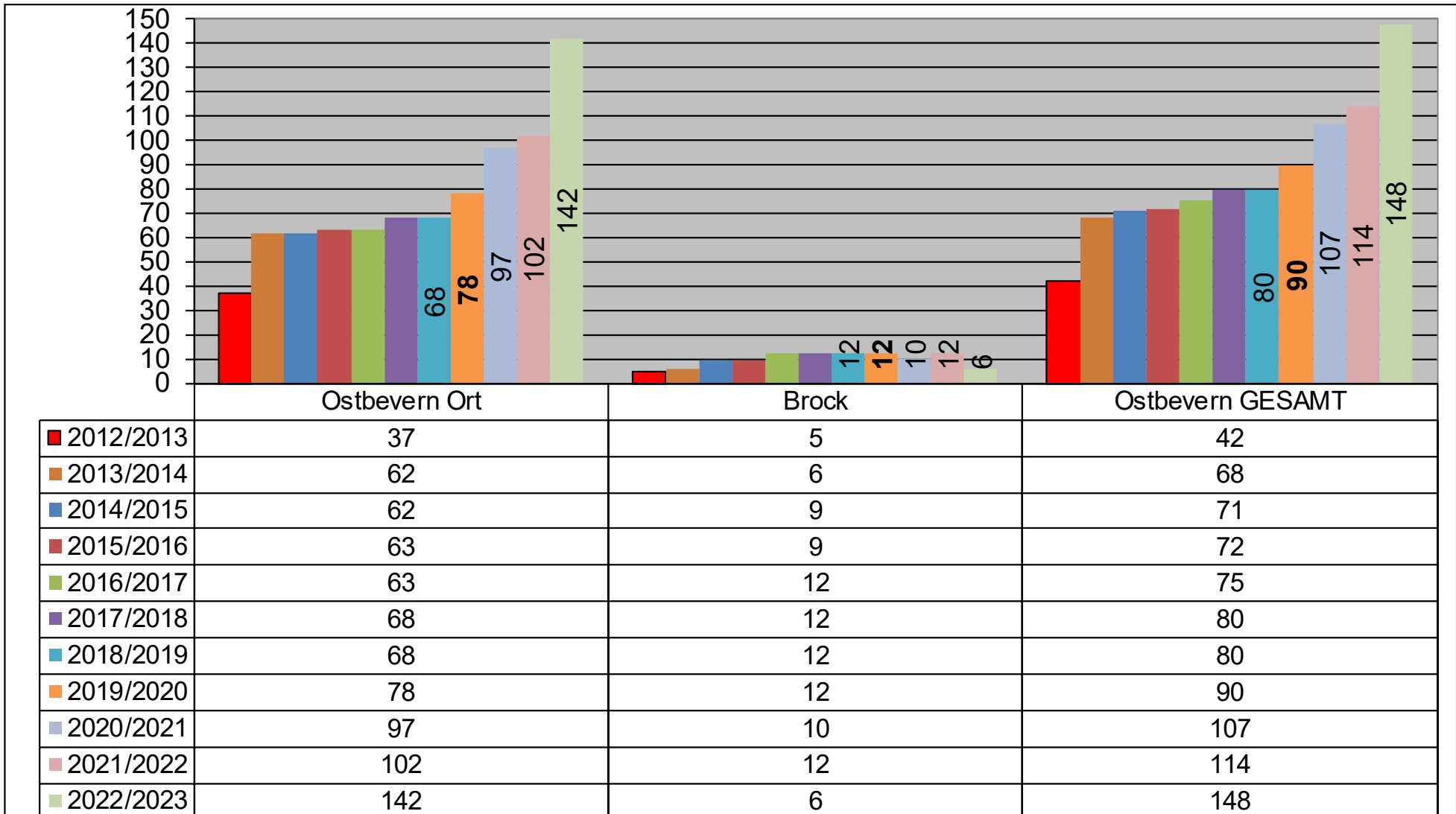
Plätze für Kinder unter 3 Jahren in Tageseinrichtungen und Tagespflege



Ausbau der Plätze für unter 3-jährige Kinder in Kindertageseinrichtungen



Entwicklung U3 Plätze in Kindertageseinrichtungen



Vergleich der Betreuungszeiten der Kindergartenjahre 2019/2020 bis 2022/2023

Betreuungszeit	2019 / 2020		2020 / 2021		2021 / 2022		2022 / 2023		Differenz
	Kind-pauschalen	%	Kind-pauschalen	%	Kind-pauschalen	%	Kind-pauschalen	%	Kind-pauschalen
25 Stunden	53	11,8%	47	9,8%	55	10,7%	45	8%	-10
35 Stunden	281	62,6%	323	67,0%	326	63,2%	381	67%	55
45 Stunden	115	25,6%	112	23,2%	135	26,2%	142	25%	7
Summe	449	100%	482	100%	516	100%	568	100%	52

Betreuungssituation zum Kitajahr 2022/2023

- Mit Inbetriebnahme des Übergangs von zwei Gruppen für die neue Kita im Kohkamp III kann allen Kindern U3 mit hohen Bedarfen ein Betreuungsangebot gemacht werden. Alle Ü3 Kinder erhalten ein Angebot.
- Weitere Bedarfe (Nachmeldungen) werden aktuell in der zweiten Vergaberunde bedient.
- Spätere Bedarfe können nach Umzug der Kita Biberbande in die neue Einrichtung durch eine zusätzliche 5. Gruppe gedeckt werden.
- Mit dem Umzug der Kita Biberbande kann allen Familien ein Betreuungsangebot gemacht werden.
- Für die Flüchtlingskinder besteht das Brückenprojekt, das verlängert wurde.
- Die Kita in Brock bietet eine Spielgruppe für Flüchtlingskinder an, die genutzt wird.
- Ziel ist, die älteren kurz vor dem Schuleintritt stehenden Flüchtlingskinder je nach Möglichkeiten der Überbelegung in den Kindertageseinrichtungen regelhaft aufzunehmen.

Für die Zukunft gesattelt.

Vielen Dank für Ihr Interesse

Kreis Warendorf
Waldenburger Straße 2
48231 Warendorf
www.kreis-warendorf.de

